

富国致享量化选股股票型证券投资基金
二〇二五年年度报告

2025年12月31日

基金管理人：富国基金管理有限公司

基金托管人：上海浦东发展银行股份有限公司

送出日期：2026年03月31日

§ 1 重要提示及目录

1.1 重要提示

富国基金管理有限公司的董事会、董事保证本报告所载资料不存在虚假记载、误导性陈述或重大遗漏，并对其内容的真实性、准确性和完整性承担个别及连带的法律责任。本年度报告已经三分之二以上独立董事签字同意，并由董事长签发。

基金托管人上海浦东发展银行股份有限公司根据本基金合同规定，于 2026 年 3 月 27 日复核了本报告中的财务指标、净值表现、利润分配情况、财务会计报告、投资组合报告等内容，保证复核内容不存在虚假记载、误导性陈述或者重大遗漏。

富国基金管理有限公司承诺以诚实信用、勤勉尽责的原则管理和运用基金资产，但不保证基金一定盈利。

基金的过往业绩并不代表其未来表现。投资有风险，投资者在作出投资决策前应仔细阅读本基金的招募说明书及其更新。

本报告期自 2025 年 6 月 25 日（基金合同生效日）起至 2025 年 12 月 31 日止。

1.2 目录

§ 1 重要提示及目录	2
1.1 重要提示	2
1.2 目录	3
§ 2 基金简介	5
2.1 基金基本情况	5
2.2 基金产品说明	5
2.3 基金管理人和基金托管人	5
2.4 信息披露方式	6
2.5 其他相关资料	6
§ 3 主要财务指标、基金净值表现及利润分配情况	7
3.1 主要会计数据和财务指标	7
3.2 基金净值表现	8
3.3 过去三年基金的利润分配情况	12
§ 4 管理人报告	13
4.1 基金管理人及基金经理情况	13
4.2 管理人对报告期内本基金运作合规守信情况的说明	15
4.3 管理人对报告期内公平交易情况的专项说明	16
4.4 管理人对报告期内基金的投资策略和业绩表现说明	17
4.5 管理人对宏观经济、证券市场及行业走势的简要展望	18
4.6 管理人内部有关本基金的监察稽核报告	18
4.7 管理人对报告期内基金估值程序等事项的说明	19
4.8 管理人对报告期内基金利润分配情况的说明	19
4.9 报告期内管理人对本基金持有人数或基金资产净值预警情形的说明	19
§ 5 托管人报告	20
5.1 报告期内本基金托管人合规守信情况声明	20
5.2 托管人对报告期内本基金投资运作合规守信、净值计算、利润分配等情况的说明	20
5.3 托管人对本年度报告中财务信息等内容真实、准确和完整发表意见	20
§ 6 审计报告	21
6.1 审计报告基本信息	21
6.2 审计报告的基本内容	21
§ 7 年度财务报告	23
7.1 资产负债表	23

7.2 利润表	24
7.3 净资产变动表	25
7.4 报表附注	26
§ 8 投资组合报告	57
8.1 期末基金资产组合情况	57
8.2 报告期末按行业分类的股票投资组合	57
8.3 期末按公允价值占基金资产净值比例大小排序的所有股票投资明细.....	58
8.4 报告期内股票投资组合的重大变动	76
8.5 期末按债券品种分类的债券投资组合	80
8.6 期末按公允价值占基金资产净值比例大小排序的前五名债券投资明细.....	80
8.7 期末按公允价值占基金资产净值比例大小排序的所有资产支持证券投资明细.....	80
8.8 报告期末按公允价值占基金资产净值比例大小排序的前五名贵金属投资明细.....	80
8.9 期末按公允价值占基金资产净值比例大小排序的前五名权证投资明细.....	80
8.10 本基金投资股指期货的投资政策	80
8.11 报告期末本基金投资的国债期货交易情况说明	81
8.12 投资组合报告附注	81
§ 9 基金份额持有人信息	83
9.1 期末基金份额持有人户数及持有人结构	83
9.2 期末基金管理人的从业人员持有本基金的情况	83
9.3 期末基金管理人的从业人员持有本开放式基金份额总量区间的情况.....	83
§ 10 开放式基金份额变动	84
§ 11 重大事件揭示	85
11.1 基金份额持有人大会决议	85
11.2 基金管理人、基金托管人的专门基金托管部门的重大人事变动.....	85
11.3 涉及基金管理人、基金财产、基金托管业务的诉讼	85
11.4 基金投资策略的改变	85
11.5 为基金进行审计的会计师事务所情况	85
11.6 管理人、托管人及相关从业人员受调查或处罚等情况	85
11.7 本期基金租用证券公司交易单元的有关情况	87
11.8 其他重大事件	88
§ 12 影响投资者决策的其他重要信息	89
12.1 报告期内单一投资者持有基金份额比例达到或超过 20%的情况	89
§ 13 备查文件目录	90

§ 2 基金简介

2.1 基金基本情况

基金名称	富国致享量化选股股票型证券投资基金	
基金简称	富国致享量化选股股票	
基金主代码	024046	
基金运作方式	契约型开放式	
基金合同生效日	2025年06月25日	
基金管理人	富国基金管理有限公司	
基金托管人	上海浦东发展银行股份有限公司	
报告期末基金份额总额	68,056,029.07份	
基金合同存续期	不定期	
下属分级基金的基金简称	富国致享量化选股股票 A	富国致享量化选股股票 C
下属分级基金的交易代码	024046	024047
报告期末下属分级基金的份额总额	43,449,975.16份	24,606,053.91份

2.2 基金产品说明

投资目标	本基金在严格控制风险的前提下，追求超越业绩比较基准的投资回报，力争实现基金资产的长期稳健增值。
投资策略	本基金将采用“自上而下”与“自下而上”相结合的投资管理策略，将定性分析与定量分析贯穿于资产配置、行业细分、公司价值评估以及组合风险管理全过程中。在股票投资方面，本基金通过定性和定量分析相结合的方法对上市公司基本面、估值、成长性等进行深入分析，并根据市场状况及变化，不定期对策略权重进行优化调整，力求获得超越业绩比较基准的投资回报；本基金投资存托凭证将根据投资目标和股票投资策略，基于对基础证券投资价值的研究判断进行投资；在债券投资方面，本基金将采用久期控制下的主动性投资策略；本基金的股指期货、国债期货、股票期权、资产支持证券、信用衍生品、参与融资业务的投资策略详见法律文件。
业绩比较基准	中证全指指数收益率×90%+中证港股通综合指数(人民币)收益率×5%+银行活期存款利率(税后)×5%
风险收益特征	本基金为股票型基金，其预期收益及预期风险水平高于混合型基金、债券型基金与货币市场基金。本基金投资港股通标的股票，需承担港股通机制下因投资环境、投资标的、市场制度以及交易规则等差异带来的特有风险。

2.3 基金管理人和基金托管人

项目		基金管理人	基金托管人
名称		富国基金管理有限公司	上海浦东发展银行股份有限公司
信息披露负责人	姓名	赵瑛	朱萍
	联系电话	021-20361818	021-31888888

	电子邮箱	public@fullgoal.com.cn	zhup02@spdb.com.cn
客户服务电话		95105686、4008880688	95528
传真		021-20361616	021-63602540
注册地址		中国(上海)自由贸易试验区世纪大道 1196 号世纪汇办公楼二座 27-30 层	上海市中山东一路 12 号
办公地址		上海市浦东新区世纪大道 1196 号世纪汇办公楼二座 27-30 层	上海市博成路 1388 号浦银中心 A 栋
邮政编码		200120	200126
法定代表人		裴长江	张为忠

2.4 信息披露方式

本基金选定的信息披露报纸名称	中国证券报
登载基金年度报告正文的管理人互联网网址	www.fullgoal.com.cn
基金年度报告备置地点	富国基金管理有限公司 上海市浦东新区世纪大道 1196 号世纪汇办公楼二座 27-30 层 上海浦东发展银行股份有限公司 上海市博成路 1388 号浦银中心 A 栋

2.5 其他相关资料

项目	名称	办公地址
会计师事务所	安永华明会计师事务所（特殊普通合伙）	北京市东城区东长安街 1 号东方广场安永大楼 17 层
注册登记机构	富国基金管理有限公司	上海市浦东新区世纪大道 1196 号世纪汇办公楼二座 27-30 层

§ 3 主要财务指标、基金净值表现及利润分配情况

3.1 主要会计数据和财务指标

(1) 富国致享量化选股股票 A

金额单位：人民币元

3.1.1 期间数据和指标	2025年6月25日(基金合同生效日)至 2025年12月31日
本期已实现收益	12,554,260.96
本期利润	12,813,389.94
加权平均基金份额本期利润	0.1807
本期加权平均净值利润率	16.94%
本期基金份额净值增长率	16.31%
3.1.2 期末数据和指标	2025年12月31日
期末可供分配利润	7,085,340.25
期末可供分配基金份额利润	0.1631
期末基金资产净值	50,535,315.41
期末基金份额净值	1.1631
3.1.3 累计期末指标	2025年12月31日
基金份额累计净值增长率	16.31%

(2) 富国致享量化选股股票 C

金额单位：人民币元

3.1.1 期间数据和指标	2025年6月25日(基金合同生效日)至 2025年12月31日
本期已实现收益	7,825,251.13
本期利润	9,101,062.80
加权平均基金份额本期利润	0.1765
本期加权平均净值利润率	16.68%
本期基金份额净值增长率	15.94%
3.1.2 期末数据和指标	2025年12月31日
期末可供分配利润	3,922,976.78
期末可供分配基金份额利润	0.1594
期末基金资产净值	28,529,030.69
期末基金份额净值	1.1594
3.1.3 累计期末指标	2025年12月31日
基金份额累计净值增长率	15.94%

注：本基金于 2025 年 6 月 25 日成立，自合同生效日起至本报告期末不足一年。上述基金业绩指标不包括持有人认购或交易基金的各项费用（例如，开放式基金的申购赎回费、基金转换费等），计入费用后实际收益水平要低于所列数字。本期已实现收益指基金本期利息收入、投资收益、其他收入（不含公允价值变动收益）扣除相关费用和信用减值损失后的余额，本期利润为本期已实现收益加上本期公允价值变动收益。期末可供分配利润，采用期末资产负债表中未分配利润与未分配利润中已实现部分的孰低数（为期末余额，不是当期发生数）。

3.2 基金净值表现

3.2.1 基金份额净值增长率及其与同期业绩比较基准收益率的比较

(1) 富国致享量化选股股票 A

阶段	份额净值增长率①	份额净值增长率标准差②	业绩比较基准收益率③	业绩比较基准收益率标准差④	①—③	②—④
过去三个月	1.43%	0.96%	0.32%	0.95%	1.11%	0.01%
过去六个月	16.33%	0.87%	17.88%	0.90%	-1.55%	-0.03%
自基金合同生效起至今	16.31%	0.86%	19.72%	0.90%	-3.41%	-0.04%

(2) 富国致享量化选股股票 C

阶段	份额净值增长率①	份额净值增长率标准差②	业绩比较基准收益率③	业绩比较基准收益率标准差④	①—③	②—④
过去三个月	1.28%	0.96%	0.32%	0.95%	0.96%	0.01%
过去六个月	15.97%	0.87%	17.88%	0.90%	-1.91%	-0.03%
自基金合同生效起至今	15.94%	0.86%	19.72%	0.90%	-3.78%	-0.04%

注：本基金业绩比较基准根据基金合同中投资策略及资产配置比例等相关规定构建，能够较好地反映本基金的风险收益特征。本基金每个交易日对业绩比较基准依据合同约定的权重比例进行再平衡处理，并用每日连乘方式计算得到指数基准的时间序列。

3.2.2 自基金合同生效以来基金份额累计净值增长率变动及其与同期业绩比较基准收益率变动的比较

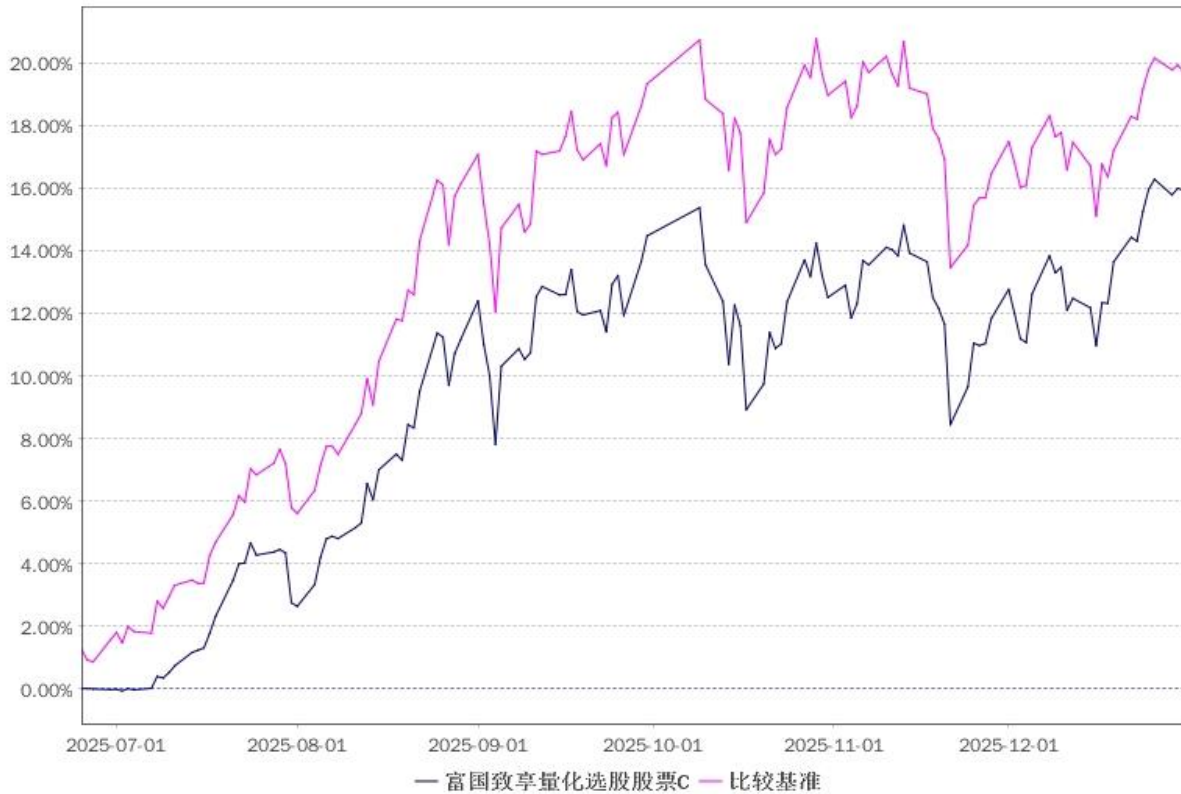
(1) 自基金合同生效以来富国致享量化选股股票 A 基金累计净值增长率变动及其与同期业绩比较基准收益率变动的比较



注：1、截止日期为 2025 年 12 月 31 日。

2、本基金于 2025 年 6 月 25 日成立，自合同生效日起至本报告期末不足一年。本基金建仓期 6 个月，从 2025 年 6 月 25 日起至 2025 年 12 月 24 日，建仓期结束时各项资产配置比例均符合基金合同约定。

(2) 自基金合同生效以来富国致享量化选股股票 C 基金累计净值增长率变动及其与同期业绩比较基准收益率变动的比较

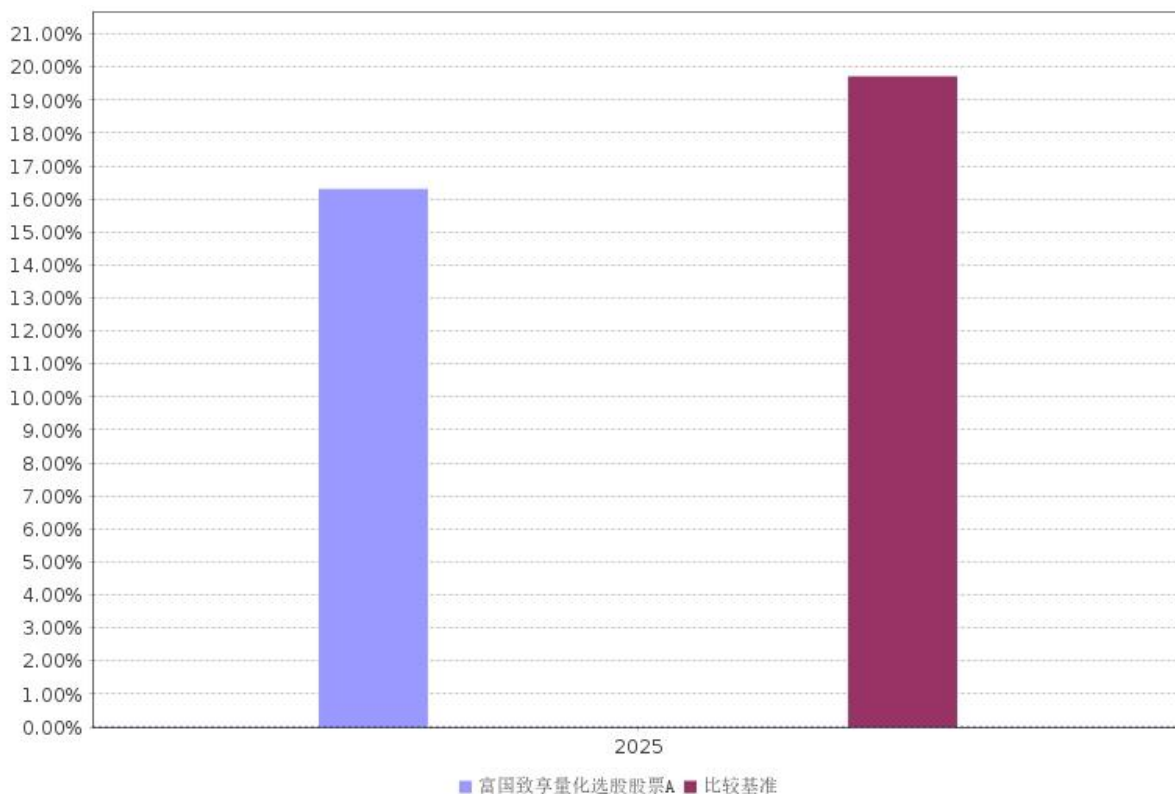


注：1、截止日期为 2025 年 12 月 31 日。

2、本基金于 2025 年 6 月 25 日成立，自合同生效日起至本报告期末不足一年。本基金建仓期 6 个月，从 2025 年 6 月 25 日起至 2025 年 12 月 24 日，建仓期结束时各项资产配置比例均符合基金合同约定。

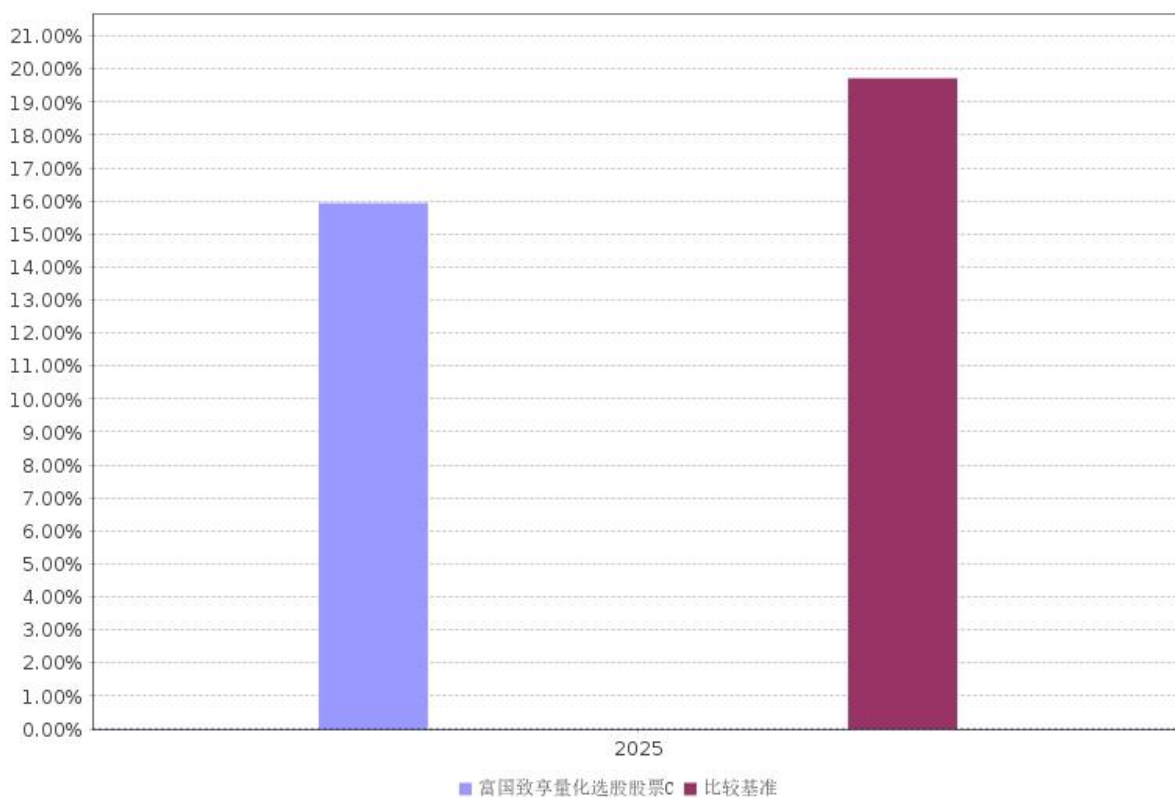
3.2.3 自基金合同生效以来基金每年净值增长率及其与同期业绩比较基准收益率的比较

(1) 自基金合同生效以来富国致享量化选股股票 A 基金净值收益率与同期业绩比较基准收益率的对比图



注：2025 年按实际存续期计算。

(2) 自基金合同生效以来富国致享量化选股股票 C 基金净值收益率与同期业绩比较基准收益率的对比图



注：2025 年按实际存续期计算。

3.3 过去三年基金的利润分配情况

(1) 富国致享量化选股股票 A

注：本基金 2025 年 6 月 25 日（基金合同生效日）至 2025 年 12 月 31 日未进行利润分配

(2) 富国致享量化选股股票 C

注：本基金 2025 年 6 月 25 日（基金合同生效日）至 2025 年 12 月 31 日未进行利润分配

§ 4 管理人报告

4.1 基金管理人及基金经理情况

4.1.1 基金管理人及其管理基金的经验

富国基金管理有限公司于 1999 年 4 月 13 日获国家工商行政管理局登记注册成立，是经中国证监会批准设立的首批十家基金管理公司之一。公司于 2001 年 3 月从北京迁址上海。2003 年 9 月，加拿大蒙特利尔银行（BMO）参股富国基金管理有限公司的工商变更登记办理完毕，富国基金管理有限公司成为国内首批成立的十家基金公司中，第一家中外合资的基金管理公司。

目前，公司注册资本金 5.2 亿元人民币，股东为：国泰海通证券股份有限公司、申万宏源证券有限公司、加拿大蒙特利尔银行及山东省金融资产管理股份有限公司。公司在北京、成都、广州、深圳设立有分公司，并全资设有两家子公司——富国资产管理（上海）有限公司和富国资产管理（香港）有限公司。公司拥有公募基金、特定客户资产管理、QDII、社保、企业年金、基本养老保险基金等基金公司全部业务牌照。

经中国证监会于 2025 年 1 月 17 日批复核准，国泰君安证券股份有限公司（以下简称“国泰君安”）吸收合并海通证券股份有限公司（以下简称“海通证券”）。自本次吸收合并交割日（即 2025 年 3 月 14 日）起，合并后的国泰君安（以下简称“存续公司”）承继及承接海通证券的全部资产、负债、业务、人员、合同、资质及其他一切权利与义务，海通证券所持本公司股权亦归属于存续公司，即存续公司成为本公司的主要股东。根据 2025 年 4 月 4 日《国泰君安证券股份有限公司关于完成公司名称变更、注册资本变更、公司章程修订及相应市场主体变更登记的公告》，存续公司正式更名为“国泰海通证券股份有限公司”。

截至 2025 年 12 月 31 日，本基金管理人共管理富国天盛灵活配置混合型证券投资基金、富国天惠精选成长混合型证券投资基金（LOF）、富国新兴产业股票型证券投资基金、富国中证智能汽车指数证券投资基金（LOF）、富国中证红利指数增强型证券投资基金、上证综指交易型开放式指数证券投资基金及其联接基金、富国天利增长债券投资基金、富国目标收益一年期纯债债券型证券投资基金、富国中债-1-3 年国开行债券指数证券投资基金、富国全球科技互联网股票型证券投资基金（QDII）、富国鑫旺稳健养老目标一年持有期混合型基金中基金（FOF）、富国富钱包货币市场基金、富国首创水务封闭式基础设施证券投资基金等 422 只公开募集证券投资基金。

4.1.2 基金经理（或基金经理小组）及基金经理助理简介

姓名	职务	任本基金的基金经理期限		证券从业年限	说明
		任职日期	离任日期		
王保合	本基金现任基金经理	2025-06-25	—	20	博士，自 2006 年 7 月加入富国基金管理有限公司，历任助理数量研究员、研究员、基金经理助理、基金经理、量化与海外投资部量化投资副总监、量化与海外投资部量化投资总监、量化投资部总经理；现任富国基金总经理助理，兼任富国基金量化投资部总经理、资深定量基金经理。自 2011 年 03 月起任富国上证综指交易型开放式指数证券投资基金联接基金基金经理；自 2011 年 03 月起任上证综指交易型开放式指数证券投资基金基金经理；自 2015 年 04 月起任富国中证国有企业改革指数型证券投资基金(原富国中证国有企业改革指数分级证券投资基金)基金经理；自 2015 年 05 月起任富国中证全指证券公司指数型证券投资基金(原富国中证全指证券公司指数分级证券投资基金)基金经理；自 2015 年 05 月起任富国中证银行指数型证券投资基金(原富国中证银行指数分级证券投资基金)基金经理；自 2020 年 09 月起任富国新兴成长量化精选混合型证券投资基金 (LOF) 基金经理；自 2022 年 11 月起任富国中证 1000 优选股票型证券投资基金基金经理；自 2023 年 03 月起任富国创业板增强策略交易型开放式指数证券投资基金基金经理；自 2023 年 09 月起任富国致弘量化选股股票型证券投资基金基金经理；自 2023 年 12 月起任富国致航量化选股股票型证券投资基金基金经理；自 2025 年 06 月起任富国致享量化选股股票型证券投资基金基金经理；具有基金从业资格。
方旻	本基金现任基金经理	2025-06-25	—	16	硕士，自 2010 年 2 月加入富国基金管理有限公司，历任定量研究员、基金经理助理、基金经理、量化与海外投资部量化投资总监助理、高级定量基

					<p>金经理、量化投资部量化投资副总监、量化投资部量化投资总监；现任富国基金量化投资部量化投资总监兼资深定量基金经理。自2014年11月起任富国沪深300增强证券投资基金基金经理；自2014年11月起任富国中证500指数增强型证券投资基金(LOF)基金经理；自2014年11月起任富国中证红利指数增强型证券投资基金基金经理；自2014年11月起任上证综指交易型开放式指数证券投资基金基金经理；自2015年10月起任富国上证综指交易型开放式指数证券投资基金联接基金基金经理；自2018年05月起任富国中证1000指数增强型证券投资基金(LOF)基金经理；自2019年01月起任富国MSCI中国A股国际通指数增强型证券投资基金基金经理；自2020年02月起任富国量化对冲策略三个月持有期灵活配置混合型证券投资基金基金经理；自2025年04月起任富国致盛量化选股股票型证券投资基金基金经理；自2025年05月起任富国上证科创板综合价格指数增强型证券投资基金基金经理；自2025年06月起任富国致享量化选股股票型证券投资基金基金经理；具有基金从业资格。</p>
--	--	--	--	--	--

注：1、上述任职日期为根据公司决定确定的聘任日期，离任日期为根据公司确定的解聘日期；首任基金经理任职日期为基金合同生效日。

2、证券从业的涵义遵从中国证监会《证券基金经营机构董事、监事、高级管理人员及从业人员监督管理办法》的相关规定。

4.2 管理人对报告期内本基金运作合规守信情况的说明

本报告期，富国基金管理有限公司作为富国致享量化选股股票型证券投资基金的管理人严格按照《中华人民共和国证券投资基金法》、《中华人民共和国证券法》、《富国致享量化选股股票型证券投资基金基金合同》以及其它有关法律法规的规定，本着诚实信用、勤勉尽责的原则管理和运用基金资产，以尽可能减少和分散投资风险、力保基金资产的安全并谋求基金资产长期稳定收益为目标，基金投资组合符合有关法规及基金合同的规定。

4.3 管理人对报告期内公平交易情况的专项说明

4.3.1 公平交易制度和控制方法

本基金管理人根据《证券投资基金管理公司公平交易制度指导意见》和相关法规要求，制定了《证券投资公平交易管理办法》，保证公司旗下不同投资组合在系统控制、日常操作层面享有公平的交易机会，并保持各投资组合的独立投资决策权。通过实行事前控制、事中监控、事后评估反馈的流程化管理，对投资管理活动相关的各个环节加强控制，确保公司旗下管理的不同投资组合得到公平对待。

一级市场投资通过标准化的办公流程，对关联方审核、价格公允性判断及证券公平分配等相关环节进行控制；二级市场通过交易系统的投资备选库、交易对手库及授权管理，对投资标的、交易对手和操作权限进行自动化控制。管理人同时关注投资交易过程中组合间相同投资标的的交易方向、市场冲击的控制、银行间市场交易价格的公允性评估等。管理人对不同投资组合在交易所公开竞价交易中同日反向交易进行监控，严格禁止可能导致不公平交易和利益输送的反向交易；同日同向交易方面，通过交易系统对投资组合间的交易公平性进行自动化处理，并专项评估不同时间窗口下（1日内、3日内、5日内）投资组合间同一投资标同向交易价差的合理性。

管理人定期对涉及公平交易的投资行为进行分析评估，分析对象涵盖公募、年金、社保及专户产品，并重点分析同类投资组合间、同一基金经理管理的不同投资组合间的交易行为。若发现异常事项，风险管理部门要求相关当事人做出合理性解释，并及时进行报告。

4.3.2 公平交易制度的执行情况

本报告期，公司严格按照《证券投资基金管理公司公平交易制度指导意见》等有关法律法规和内部管理办法的要求，通过自动化系统、人工审核等方式在各投资业务环节加强管控，确保公平对待旗下管理的所有投资组合。管理人对不同投资组合临近交易日的同向交易和反向交易的交易时机和交易价差进行分析评估。在同向交易价差分析方面，采集连续四个季度不同时间窗口（1日内、3日内、5日内）的同向交易样本，对同向交易价差进行假设检验并对检验结果进行分析。分析结果表明在同向交易价差方面，本投资组合与公司管理的其他投资组合未出现可能导致不公平交易、利益输送的交易事项。本报告期内公司旗下基金严格遵守法律法规关于公平交易的相关规定，在投资管理活动中公平对待不同投资组合，未出现违反公平交易制度的情况。

4.3.3 异常交易行为的专项说明

本报告期内未发现异常交易行为。

在交易所公开竞价同日反向交易的控制方面，报告期内本基金与公司管理的其他投资组合之间，出现 17 次同日反向交易成交较少的单边交易量超过该证券当日成交量 5% 的情况，为投资组合间因投资策略不同而发生的反向交易，未发现不公平对待投资组合或利益输送等情况。

4.4 管理人对报告期内基金的投资策略和业绩表现说明

4.4.1 报告期内基金投资策略和运作分析

2025 年初，外部关税担忧给全球风险资产带来扰动，市场迎来快速调整。春节后，国内大模型的出现，缩小了市场对于中美 AI 发展前景的认知差异，市场以 AI 为核心开启了新一轮上行，内外资共振流入重估中国资产。4 月初，由于美国对全球加征不合理关税，中国随后进行反制，中美关税摩擦逐步升级，全球资本市场迎来冲击。4 月 8 日，中央汇金发布公告，通过增持 ETF 进入市场，同时中央部门、地方政府与上市公司合力维护市场稳定，指数稳步上行。7 月初，上证指数继续在银行等权重板块带领下，创出 2024 年 10 月 8 日之后的收盘价新高，投资者风险偏好逐步提升。经历 8 月以来的上涨加速和结构分化后，9 月市场震荡整固，科技成长进一步向 AI 和新能源等领域集中。同时，美联储降息预期驱动有色金属走强。进入 11 月，随着三季报、“十五五”等事件落地，海外成为主导 A 股走势的因素。11 月初，美国政府停摆、经济数据缺位、美联储频繁发表鹰派言论带来的全球流动性预期收紧以及“AI 泡沫”叙事扰动下，A 股跟随全球资产迎来回调。12 月中旬起，随着国内中央经济工作会议召开、美联储议息会议鸽派定调、日本央行加息靴子落地，国内外政策验证窗口基本落下帷幕，整体基调好于市场预期，市场开始震荡回升。

总体来看，2025 年全年上证综指上涨 18.41%，沪深 300 上涨 17.66%，中证 500 指数上涨 30.39%，创业板指上涨 49.57%，科创综指上涨 46.3%。

在投资管理上，我们坚持采取量化策略进行投资和风险管理，积极获取超额收益率。

4.4.2 报告期内基金的业绩表现

截至 2025 年 12 月 31 日，本基金份额净值富国致享量化选股股票 A 为 1.1631 元，富国致享量化选股股票 C 为 1.1594 元；份额累计净值富国致享量化选股股票 A 为 1.1631 元，富国致享量化选股股票 C 为 1.1594 元；本报告期，本基金份额净值增长率情况：富国致享量化选股股票 A 为 16.31%，富国致享量化选股股票 C 为 15.94%；同期业绩比较基准收益率情况：富国

致享量化选股股票 A 为 19.72%，富国致享量化选股股票 C 为 19.72%。

4.5 管理人对宏观经济、证券市场及行业走势的简要展望

展望 2026 年，在企业盈利修复、宏观政策支持与市场流动性宽松三者的合力驱动下，市场仍有进一步上行的空间。1) 预计 PPI 将在 2026 年企稳，PPI 回升将直接改善企业定价能力和毛利率，并通过带动补库需求，驱动新一轮利润周期。与此同时，以 AI、半导体、机器人、新能源等为代表的战略性新兴产业和未来产业，在经济中的比重不断增加，其更高的增长速度和利润率正在从结构上改善整体盈利增长的质量与韧性。2) 资本市场改革正引导上市公司重视股东回报，增加分红和回购，这为中长期资金入市提供了土壤。3) 居民资产配置正从存款、债券等低回报资产向权益市场迁移。从横线比较来看，中国资产在全球比较中处于“价值洼地”，这一低估状态是吸引外资流入、驱动市场重估行情的重要基础。

4.6 管理人内部有关本基金的监察稽核报告

报告期内，基金管理人始终秉持“合规、诚信、专业、稳健”的行业文化理念，坚持持有人利益优先原则，持续完善内控机制，强化合规管理，切实防范风险，保障公司各项业务合法合规、稳健有序开展。除积极落实各项监管新规要求外，主要开展以下监察稽核工作：

一、深化合规文化建设与员工行为管理

持续推动合规文化建设，通过多层次、多维度合规培训、考试、谈话及宣导活动进行全员覆盖，着重加强投资研究和基金销售等重点业务领域的合规督导，强化员工主动合规意识。同时，持续强化员工行为管控，通过事前宣导、事中监测、事后检查等措施，落细落实各项监管要求。

二、完善制度流程与系统化建设

持续推进制度流程优化，新增及修订多项内部管理制度，范围涵盖基本管理制度及业务操作细则。推动合规风控系统升级，完成多项系统、平台等信息化工具重构，提升合规风控管理效率。优化多项合规风控业务流程，提升全流程覆盖广度深度与规范化管控质效。

三、强化投资合规与风险管理

加强投资组合合规监控，持续优化关联交易、公平交易及异常交易监测机制。升级风控系统功能，开展多维度专项风险评估，提升事前、事中、事后风险管理能力。

四、落实反洗钱与投资者保护工作要求

积极落实各项反洗钱监管要求，贯彻落实风险为本的工作方法，持续完善洗钱风险管理体系，进一步健全内控制度流程，深入开展反洗钱系统建设与数据治理，优化客户尽职调查与可

疑交易监测模型，持续提升洗钱风险管理水平。认真开展投资者适当性、信息披露、宣传推介材料审核等工作，将投资者保护工作落到实处。

五、加强内外部审计与监督

深入开展内部审计，在基础风险点例行检查基础上开展多项专项审计检查，涵盖投研、销售、信息技术等重点领域。配合外部机构完成信息技术全面审计与合规有效性评估等工作。积极落实问题整改，持续提升内控水平。

本基金管理人将一如既往恪守受托责任，勤勉尽责，切实保障基金份额持有人的合法权益。

4.7 管理人对报告期内基金估值程序等事项的说明

报告期内，本基金管理人严格遵守《企业会计准则》、中国证券投资基金业协会修订并发布的《证券投资基金会计核算业务指引》、中国证监会制定的《中国证券监督管理委员会关于证券投资基金估值业务的指导意见》等法律法规、估值指引的相关规定，以及基金合同对估值程序的相关约定，对基金所持有的投资品种进行估值。日常估值的账务处理、基金份额净值的计算由基金管理人独立完成，并与基金托管人进行账务核对，经基金托管人复核无误后，由基金管理人对外公布。

4.8 管理人对报告期内基金利润分配情况的说明

根据相关法律法规、本基金《基金合同》的约定以及基金的实际运作情况，本报告期内本基金未进行收益分配。本基金将严格按照法律法规及基金合同约定进行收益分配。

4.9 报告期内管理人对本基金持有人数或基金资产净值预警情形的说明

本基金本报告期无需要说明的相关情形。

§ 5 托管人报告

5.1 报告期内本基金托管人遵规守信情况声明

本报告期内，上海浦东发展银行股份有限公司（以下简称“本托管人”）在对富国致享量化选股股票型证券投资基金的托管过程中，严格遵守《中华人民共和国证券投资基金法》及其他有关法律法规、基金合同、托管协议的规定，不存在损害基金份额持有人利益的行为，完全尽职尽责地履行了基金托管人应尽的义务。

5.2 托管人对报告期内本基金投资运作遵规守信、净值计算、利润分配等情况的说明

本报告期内，本托管人依照《中华人民共和国证券投资基金法》及其他有关法律法规、基金合同、托管协议的规定，对富国致享量化选股股票型证券投资基金的投资运作进行了监督，对基金资产净值的计算、基金份额申购赎回价格的计算、基金费用开支以及利润分配等方面进行了认真的复核，未发现基金管理人存在损害基金份额持有人利益的行为。

5.3 托管人对本年度报告中财务信息等内容的真实、准确和完整发表意见

本报告期内，由富国基金管理有限公司编制本托管人复核的本报告中的财务指标、净值表现、收益分配情况、财务会计报告相关内容、投资组合报告等内容真实、准确、完整。

§ 6 审计报告

6.1 审计报告基本信息

财务报表是否经过审计	是
审计意见类型	标准无保留意见
审计报告编号	安永华明（2026）审字第 70015656_B224 号

6.2 审计报告的基本内容

审计报告标题	审计报告
审计报告收件人	富国致享量化选股股票型证券投资基金全体基金份额持有人
审计意见	<p>我们审计了富国致享量化选股股票型证券投资基金的财务报表，包括 2025 年 12 月 31 日的资产负债表，2025 年 6 月 25 日（基金合同生效日）至 2025 年 12 月 31 日止期间的利润表、净资产变动表以及相关财务报表附注。</p> <p>我们认为，后附的富国致享量化选股股票型证券投资基金的财务报表在所有重大方面按照企业会计准则的规定编制，公允反映了富国致享量化选股股票型证券投资基金 2025 年 12 月 31 日的财务状况以及 2025 年 6 月 25 日（基金合同生效日）至 2025 年 12 月 31 日止期间的经营成果和净资产变动情况。</p>
形成审计意见的基础	<p>我们按照中国注册会计师审计准则的规定执行了审计工作。</p> <p>审计报告的“注册会计师对财务报表审计的责任”部分进一步阐述了我们在这些准则下的责任。按照《中国注册会计师独立性准则第 1 号——财务报表审计和审阅业务对独立性的要求》和中国注册会计师职业道德守则，我们独立于富国致享量化选股股票型证券投资基金，并履行了职业道德方面的其他责任。我们在审计中遵循了对公众利益实体审计的独立性要求。我们相信，我们获取的审计证据是充分、适当的，为发表审计意见提供了基础。</p>
强调事项	无
其他事项	无
其他信息	<p>富国致享量化选股股票型证券投资基金管理层对其他信息负责。其他信息包括年度报告中涵盖的信息，但不包括财务报表和我们的审计报告。</p> <p>我们对财务报表发表的审计意见不涵盖其他信息，我们也不对其他信息发表任何形式的鉴证结论。</p> <p>结合我们对财务报表的审计，我们的责任是阅读其他信息，在此过程中，考虑其他信息是否与财务报表或我们在审计过程中了解到的情况存在重大不一致或者似乎存在重大错报。</p> <p>基于我们已执行的工作，如果我们确定其他信息存在重大错报，我们应当报告该事实。在这方面，我们无任何事项需要报告。</p>
管理层和治理层对财务报表的责任	管理层负责按照企业会计准则的规定编制财务报表，使其实现公允反映，并设计、执行和维护必要的内部控制，以使财务报表不存在由于

	<p>舞弊或错误导致的重大错报。</p> <p>在编制财务报表时,管理层负责评估富国致享量化选股股票型证券投资基金的持续经营能力,披露与持续经营相关的事项(如适用),并运用持续经营假设,除非计划进行清算、终止运营或别无其他现实的选择。</p> <p>治理层负责监督富国致享量化选股股票型证券投资基金的财务报告过程。</p>
<p>注册会计师对财务报表审计的责任</p>	<p>我们的目标是对财务报表整体是否不存在由于舞弊或错误导致的重大错报获取合理保证,并出具包含审计意见的审计报告。合理保证是高水平的保证,但并不能保证按照审计准则执行的审计在某一重大错报存在时总能发现。错报可能由于舞弊或错误导致,如果合理预期错报单独或汇总起来可能影响财务报表使用者依据财务报表作出的经济决策,则通常认为错报是重大的。</p> <p>在按照审计准则执行审计工作的过程中,我们运用职业判断,并保持职业怀疑。同时,我们也执行以下工作:</p> <p>(1)识别和评估由于舞弊或错误导致的财务报表重大错报风险,设计和实施审计程序以应对这些风险,并获取充分、适当的审计证据,作为发表审计意见的基础。由于舞弊可能涉及串通、伪造、故意遗漏、虚假陈述或凌驾于内部控制之上,未能发现由于舞弊导致的重大错报的风险高于未能发现由于错误导致的重大错报的风险。</p> <p>(2)了解与审计相关的内部控制,以设计恰当的审计程序,但目的并非对内部控制的有效性发表意见。</p> <p>(3)评价管理层选用会计政策的恰当性和作出会计估计及相关披露的合理性。</p> <p>(4)对管理层使用持续经营假设的恰当性得出结论。同时,根据获取的审计证据,就可能对富国致享量化选股股票型证券投资基金持续经营能力产生重大疑虑的事项或情况是否存在重大不确定性得出结论。如果我们得出结论认为存在重大不确定性,审计准则要求我们在审计报告中提请报表使用者注意财务报表中的相关披露;如果披露不充分,我们应当发表非无保留意见。我们的结论基于截至审计报告日可获得的信息。然而,未来的事项或情况可能导致富国致享量化选股股票型证券投资基金不能持续经营。</p> <p>(5)评价财务报表的总体列报(包括披露)、结构和内容,并评价财务报表是否公允反映相关交易和事项。</p> <p>我们与治理层就计划的审计范围、时间安排和重大审计发现等事项进行沟通,包括沟通我们在审计中识别出的值得关注的内部控制缺陷。</p>
<p>会计师事务所的名称</p>	<p>安永华明会计师事务所(特殊普通合伙)</p>
<p>注册会计师的姓名</p>	<p>王珊珊 赵梓云</p>
<p>会计师事务所的地址</p>	<p>北京市东城区东长安街1号东方广场安永大楼17层</p>
<p>审计报告日期</p>	<p>2026年03月27日</p>

§ 7 年度财务报告

7.1 资产负债表

会计主体：富国致享量化选股股票型证券投资基金

报告截止日：2025 年 12 月 31 日

单位：人民币元

资 产	本期末 2025 年 12 月 31 日
资 产：	
货币资金	4,047,211.89
结算备付金	1,016,892.06
存出保证金	357,072.00
交易性金融资产	64,132,261.76
其中：股票投资	64,025,006.62
基金投资	—
债券投资	107,255.14
资产支持证券投资	—
贵金属投资	—
其他投资	—
衍生金融资产	—
买入返售金融资产	—
应收清算款	—
应收股利	—
应收申购款	9,999,642.09
递延所得税资产	—
其他资产	—
资产总计	79,553,079.80
	本期末
负债和净资产	2025 年 12 月 31 日
负 债：	
短期借款	—
交易性金融负债	—
衍生金融负债	—
卖出回购金融资产款	50,000.00
应付清算款	—
应付赎回款	258,413.41
应付管理人报酬	72,021.65
应付托管费	12,003.62
应付销售服务费	14,496.65
应付投资顾问费	—
应交税费	3,095.03

应付利润	—
递延所得税负债	—
其他负债	78,703.34
负债合计	488,733.70
净资产：	
实收基金	68,056,029.07
其他综合收益	—
未分配利润	11,008,317.03
净资产合计	79,064,346.10
负债和净资产总计	79,553,079.80

注：报告截止日 2025 年 12 月 31 日，基金份额净值 1.1618 元，基金份额总额 68,056,029.07 份。其中：富国致享量化选股股票 A 份额净值 1.1631 元，份额总额 43,449,975.16 份；富国致享量化选股股票 C 份额净值 1.1594 元，份额总额 24,606,053.91 份。本基金合同生效日 2025 年 06 月 25 日。

7.2 利润表

会计主体：富国致享量化选股股票型证券投资基金

本报告期：2025 年 06 月 25 日至 2025 年 12 月 31 日

单位：人民币元

项 目	本期 2025 年 6 月 25 日(基金合同生效日)至 2025 年 12 月 31 日
一、营业总收入	23,093,345.04
1. 利息收入	69,863.11
其中：存款利息收入	69,863.11
债券利息收入	—
资产支持证券利息收入	—
买入返售金融资产收入	—
其他利息收入	—
2. 投资收益（损失以“-”填列）	20,265,446.19
其中：股票投资收益	16,600,952.79
基金投资收益	—
债券投资收益	1,271.88
资产支持证券投资收益	—
贵金属投资收益	—
衍生工具收益	2,432,427.86
股利收益	1,230,793.66
以摊余成本计量的金融资产终止确认产生的收益	—
其他投资收益	—

3. 公允价值变动收益（损失以“-”号填列）	1,534,940.65
4. 汇兑收益（损失以“-”号填列）	—
5. 其他收入（损失以“-”号填列）	1,223,095.09
减：二、营业总支出	1,178,892.30
1. 管理人报酬	789,210.02
2. 托管费	131,535.03
3. 销售服务费	164,563.64
4. 投资顾问费	—
5. 利息支出	—
其中：卖出回购金融资产支出	—
6. 信用减值损失	—
7. 税金及附加	8,764.35
8. 其他费用	84,819.26
三、利润总额（亏损总额以“-”号填列）	21,914,452.74
减：所得税费用	—
四、净利润（净亏损以“-”号填列）	21,914,452.74
五、其他综合收益的税后净额	—
六、综合收益总额	21,914,452.74

注：本基金合同生效日为 2025 年 6 月 25 日，无上年度同期对比数据。

7.3 净资产变动表

会计主体：富国致享量化选股股票型证券投资基金

本报告期：2025 年 06 月 25 日至 2025 年 12 月 31 日

单位：人民币元

项目	本期 2025 年 6 月 25 日(基金合同生效日)至 2025 年 12 月 31 日		
	实收基金	未分配利润	净资产合计
一、本期期初净资产	334,335,801.71	—	334,335,801.71
二、本期增减变动额（减少以“-”号填列）	-266,279,772.64	11,008,317.03	-255,271,455.61
（一）、综合收益总额	—	21,914,452.74	21,914,452.74
（二）、本期基金份额交易产生的净资产变动数（净资产减少以“-”号填列）	-266,279,772.64	-10,906,135.71	-277,185,908.35
其中：1. 基金申购款	39,668,142.24	3,752,507.59	43,420,649.83
2. 基金赎回款	-305,947,914.88	-14,658,643.30	-320,606,558.18
（三）、本期向基金份额持有人分配利润产生的净资产变动（净资产减少以“-”号填列）	—	—	—
三、本期期末净资产	68,056,029.07	11,008,317.03	79,064,346.10

注：本基金合同生效日为 2025 年 6 月 25 日, 无上年度同期对比数据。

报表附注为财务报表的组成部分。

本报告 7.1 至 7.4 财务报表由下列负责人签署：

陈 戈	林志松	徐慧
-----	-----	-----
基金管理公司负责人	主管会计工作负责人	会计机构负责人

7.4 报表附注

7.4.1 基金基本情况

富国致享量化选股股票型证券投资基金（以下简称“本基金”），系经中国证券监督管理委员会（以下简称“中国证监会”）证监许可〔2025〕737号《关于准予富国致享量化选股股票型证券投资基金注册的批复》的核准，由基金管理人富国基金管理有限公司自 2025 年 6 月 9 日至 2025 年 6 月 23 日止期间向社会公开发行募集，募集期结束经德勤华永会计师事务所（特殊普通合伙）验证并出具德师报(验)字(25)第 00194 号验资报告后，向中国证监会报送基金备案材料。基金合同于 2025 年 6 月 25 日正式生效。本基金为契约型开放式，存续期限不定。设立时募集的扣除认购费后的实收基金（本金）为人民币 334,283,927.51 元，募集资金在募集期间产生的利息为人民币 51,874.20 元，以上实收基金（本息）合计为人民币 334,335,801.71 元，折合 334,335,801.71 份基金份额，其中 A 类基金份额 171,534,771.24 份，C 类基金份额 162,801,030.47 份。本基金的基金管理人为富国基金管理有限公司，基金托管人为上海浦东发展银行股份有限公司。

本基金的投资范围为具有良好流动性的金融工具，包括国内依法发行上市的股票（包括主板、科创板、创业板以及其他经中国证监会允许发行的股票）、港股通标的股票、存托凭证、债券（包括国债、地方政府债、金融债、企业债、公司债、政府支持债券、政府支持机构债、次级债、可转换债券、分离交易可转换债券、央行票据、中期票据、短期融资券（含超短期融资券）、可交换债券）、资产支持证券、债券回购、银行存款（包括定期存款、协议存款、通知存款等）、同业存单、股指期货、信用衍生品、国债期货、股票期权以及法律法规或中国证监会允许基金投资的其他金融工具（但须符合中国证监会的相关规定）。

本基金可根据法律法规的规定参与融资业务。在未来条件许可的情况下，本基金可根据相关法律法规，在履行适当程序后，参与融券业务和转融通证券出借业务。

如法律法规或监管机构以后允许基金投资其他品种，基金管理人在履行适当程序后，可以将其纳入投资范围。

基金的投资组合比例为：本基金股票及存托凭证投资占基金资产的比例为 80%-95%(其中，投资于港股通标的股票的比例占股票资产的 0%-50%)；每个交易日日终在扣除股指期货合约、国债期货合约和股票期权合约需缴纳的交易保证金后，现金或者到期日在一年以内的政府债券不低于基金资产净值的 5%，其中现金不包括结算备付金、存出保证金、应收申购款等。

如果法律法规或监管机构对该比例要求有变更的，在履行适当程序后，以变更后的比例为准，本基金的投资比例会做相应调整。

本基金的业绩比较基准为：中证全指指数收益率×90%+中证港股通综合指数(人民币)收益率×5%+银行活期存款利率（税后）×5%。

7.4.2 会计报表的编制基础

本财务报表系按照财政部颁布的《企业会计准则——基本准则》以及其后颁布及修订的具体会计准则、解释以及《资产管理产品相关会计处理规定》和其他相关规定（统称“企业会计准则”）编制，同时，在信息披露和估值方面，也参考了中国证监会颁布的《中国证券监督管理委员会关于证券投资基金估值业务的指导意见》、《公开募集证券投资基金信息披露管理办法》、《证券投资基金信息披露内容与格式准则》第 2 号《年度报告的内容与格式》、《证券投资基金信息披露编报规则》第 3 号《会计报表附注的编制及披露》、《证券投资基金信息披露 XBRL 模板第 3 号《年度报告和中期报告》》以及中国证监会和中国证券投资基金业协会颁布的其他相关规定。

本财务报表以本基金持续经营为基础列报。

7.4.3 遵循企业会计准则及其他有关规定的声明

本财务报表符合企业会计准则的要求，真实、完整地反映了本基金于 2025 年 12 月 31 日的财务状况以及 2025 年 6 月 25 日（基金合同生效日）至 2025 年 12 月 31 日止期间的经营成果和净资产变动情况。

7.4.4 重要会计政策和会计估计

7.4.4.1 会计年度

本基金会计年度采用公历年度，即每年 1 月 1 日起至 12 月 31 日止。本期财务报表的实际编制期间系 2025 年 6 月 25 日（基金合同生效日）至 2025 年 12 月 31 日止。

7.4.4.2 记账本位币

本基金记账本位币和编制本财务报表所采用的货币均为人民币。除有特别说明外，均以人

民币元为单位表示。

7.4.4.3 金融资产和金融负债的分类

金融工具是指形成本基金的金融资产（或负债），并形成其他单位的金融负债（或资产）或权益工具的合同。

(1) 金融资产分类

本基金的金融资产于初始确认时根据管理金融资产的业务模式和金融资产的合同现金流量特征分类为：以公允价值计量且其变动计入当期损益的金融资产、以摊余成本计量的金融资产；

(2) 金融负债分类

本基金的金融负债于初始确认时分类为：以公允价值计量且其变动计入当期损益的金融负债、以摊余成本计量的金融负债。

7.4.4.4 金融资产和金融负债的初始确认、后续计量和终止确认

本基金于成为金融工具合同的一方时确认一项金融资产或金融负债。

划分为以公允价值计量且其变动计入当期损益的金融资产和金融负债，以及不作为有效套期工具的衍生工具，按照取得时的公允价值作为初始确认金额，相关的交易费用在发生时计入当期损益；

划分为以摊余成本计量的金融资产和金融负债，按照取得时的公允价值作为初始确认金额，相关交易费用计入其初始确认金额；

对于以公允价值计量且其变动计入当期损益的金融资产，采用公允价值进行后续计量，所有公允价值变动计入当期损益；

对于以摊余成本计量的金融资产，采用实际利率法确认利息收入，其终止确认、修改或减值产生的利得或损失，均计入当期损益；

本基金以预期信用损失为基础，对以摊余成本计量的金融资产进行减值处理并确认损失准备。对于不含重大融资成分的应收款项，本基金运用简化计量方法，按照相当于整个存续期内的预期信用损失金额计量损失准备。除上述采用简化计量方法以外的金融资产，本基金在每个估值日评估其信用风险自初始确认后是否已经显著增加，如果信用风险自初始确认后未显著增加，处于第一阶段，本基金按照相当于未来 12 个月内预期信用损失的金额计量损失准备，并按照账面余额和实际利率计算利息收入；如果信用风险自初始确认后已显著增加但尚未发生信用减值的，处于第二阶段，本基金按照相当于整个存续期内预期信用损失的金额计量损失准备，

并按照账面余额和实际利率计算利息收入；如果初始确认后发生信用减值的，处于第三阶段，本基金按照相当于整个存续期内预期信用损失的金额计量损失准备，并按照摊余成本和实际利率计算利息收入；

本基金在每个估值日评估相关金融工具的信用风险自初始确认后是否已显著增加。本基金以单项金融工具或者具有相似信用风险特征的金融工具组合为基础，通过比较金融工具在估值日发生违约的风险与在初始确认日发生违约的风险，以确定金融工具预计存续期内发生违约风险的变化情况；

本基金计量金融工具预期信用损失的方法反映的因素包括：通过评价一系列可能的结果而确定的无偏概率加权平均金额、货币时间价值，以及在估值日无须付出不必要的额外成本或努力即可获得的有关过去事项、当前状况以及未来经济状况预测的合理且有依据的信息；

当对金融资产预期未来现金流量具有不利影响的一项或多项事件发生时，该金融资产成为已发生信用减值的金融资产；

当本基金不再合理预期能够全部或部分收回金融资产合同现金流量时，本基金直接减记该金融资产的账面余额；

当收取该金融资产现金流量的合同权利终止，或该收取金融资产现金流量的权利已转移，且符合金融资产转移的终止确认条件的，金融资产将终止确认；

本基金已将金融资产所有权上几乎所有的风险和报酬转移给转入方的，终止确认该金融资产；保留了金融资产所有权上几乎所有的风险和报酬的，不终止确认该金融资产；本基金既没有转移也没有保留金融资产所有权上几乎所有的风险和报酬的，分别下列情况处理：放弃了对该金融资产控制的，终止确认该金融资产并确认产生的资产和负债；未放弃对该金融资产控制的，按照其继续涉入所转移金融资产的程度确认有关金融资产，并相应确认有关负债。

对于以公允价值计量且其变动计入当期损益的金融负债（含交易性金融负债和衍生金融负债），按照公允价值进行后续计量，所有公允价值变动均计入当期损益。对于以摊余成本计量的金融负债，采用实际利率法，按照摊余成本进行后续计量。如果金融负债的责任已履行、撤销或届满，则对金融负债进行终止确认。

7.4.4.5 金融资产和金融负债的估值原则

公允价值，是指市场参与者在计量日发生的有序交易中，出售一项资产所能收到或者转移一项负债所需支付的价格。本基金以公允价值计量相关资产或负债，假定出售资产或者转移负债的有序交易在相关资产或负债的主要市场进行；不存在主要市场的，本基金假定该交易在相

关资产或负债的最有利市场进行。主要市场（或最有利市场）是本基金在计量日能够进入的交易市场。本基金采用市场参与者在对该资产或负债定价时为实现其经济利益最大化所使用的假设。

在财务报表中以公允价值计量或披露的资产和负债，根据对公允价值计量整体而言具有重要意义的最低层次输入值，确定所属的公允价值层次：第一层次输入值，在计量日能够取得的可观察资产或负债在活跃市场上未经调整的报价；第二层次输入值，除第一层次输入值外相关资产或负债直接或间接可观察的输入值；第三层次输入值，相关资产或负债的不可观察输入值。

每个资产负债表日，本基金对在财务报表中确认的持续以公允价值计量的资产和负债进行重新评估，以确定是否在公允价值计量层次之间发生转换。

本基金持有的以公允价值计量且其变动计入当期损益的金融资产和金融负债按如下原则确定公允价值并进行估值：

(1) 存在活跃市场的金融工具，按照估值日能够取得的可观察资产或负债在活跃市场上未经调整的报价作为公允价值；估值日无报价且最近交易日后未发生影响公允价值计量的重大事件的，应采用最近交易日的报价确定公允价值。有充足证据表明估值日或最近交易日的报价不能真实反映公允价值的，应对报价进行调整，确定公允价值。

与上述投资品种相同，但具有不同特征的，应以相同资产或负债的公允价值为基础，并在估值技术中考虑不同特征因素的影响。特征是指对资产出售或使用的限制等，如果该限制是针对资产持有者的，那么在估值技术中不应将该限制作为特征考虑。此外，基金管理人不应考虑因大量持有相关资产或负债所产生的溢价或折价；

(2) 不存在活跃市场的金融工具，应采用在当前情况下适用并且有足够可利用数据和其他信息支持的估值技术确定公允价值。采用估值技术确定公允价值时，应优先使用可观察输入值，只有在无法取得相关资产或负债可观察输入值或取得不切实可行的情况下，才使用不可观察输入值；

(3) 如有确凿证据表明按上述方法进行估值不能客观反映其公允价值的，基金管理人可根据具体情况与基金托管人商定后，按最能反映公允价值的方法估值；

(4) 如有新增事项，按国家最新规定估值。

7.4.4.6 金融资产和金融负债的抵销

当本基金具有抵销已确认金融资产和金融负债的法定权利，且该种法定权利现在是可执行的，同时本基金计划以净额结算或同时变现该金融资产和清偿该金融负债时，金融资产和金融负债以相互抵销后的金额在资产负债表内列示。除此以外，金融资产和金融负债在资产负债表内分别列示，不予相互抵销。

7.4.4.7 实收基金

实收基金为对外发行的基金份额总额所对应的金额。由于申购和赎回引起的实收基金变动分别于基金申购确认日及基金赎回确认日确认。上述申购和赎回分别包括基金转换所引起的转入基金的实收基金增加和转出基金的实收基金减少。

7.4.4.8 损益平准金

损益平准金包括已实现损益平准金和未实现损益平准金。已实现损益平准金指在申购或赎回基金份额时，申购或赎回款项中包含的按累计未分配的已实现收益/（损失）占基金净资产比例计算的金额。未实现损益平准金指在申购或赎回基金份额时，申购或赎回款项中包含的按累计未实现利得/（损失）占基金净资产比例计算的金额。损益平准金于基金申购确认日或基金赎回确认日确认。未实现损益平准金与已实现损益平准金均在“损益平准金”科目中核算，并于期末全额转入“未分配利润/（累计亏损）”。

7.4.4.9 收入/（损失）的确认和计量

(1) 存款利息收入按存款的本金与适用的利率逐日计提的金额入账。若提前支取定期存款，按协议规定的利率及持有期重新计算存款利息收入，并根据提前支取所实际收到的利息收入与账面已确认的利息收入的差额确认利息损失，列入利息收入减项，存款利息收入以净额列示；

(2) 交易性金融资产在买入/卖出的成交日发生的交易费用，计入投资收益；

债券投资和资产支持证券投资持有期间，按证券票面价值与票面利率或内含票面利率或合同利率计算的金额扣除适用情况下的相关税费后的净额确认为投资收益，在证券实际持有期内逐日计提；

处置交易性金融资产的投资收益于成交日确认，并按成交金额与该交易性金融资产的账面余额的差额扣除适用情况下的相关税费后的净额入账，同时转出已确认的公允价值变动收益；

(3) 股利收益于除息日确认，并按发行人宣告的分红派息比例计算的金额扣除适用情况下的相关税费后的净额入账；

(4) 处置衍生工具的投资收益于成交日确认，并按处置衍生工具成交金额与其成本的差额扣除适用情况下的相关税费后的净额入账，同时转出已确认的公允价值变动收益；

(5) 买入返售金融资产收入，按实际利率法确认利息收入，在回购期内逐日计提；

(6) 公允价值变动收益系本基金持有的以公允价值计量且其变动计入当期损益的金融资产、以公允价值计量且其变动计入当期损益的金融负债等公允价值变动形成的应计入当期损益的利得或损失；

(7) 转融通证券出借业务利息收入按出借起始日证券账面价值及出借费率计算的金额扣除适用情况下的相关税费后的净额，在转融通证券实际出借期间内逐日计提。因借入人未能按期归还产生的罚息，实际发生时扣除适用情况下的相关税费后的净额计入转融通证券出借业务利息收入。出借证券发生除送股、转增股份外其他权益事项时产生的权益补偿收入和采取现金清偿方式下产生的差价收入计入投资收益；

(8) 其他收入在本基金履行了基金合同中的履约义务，即在客户取得服务控制权时确认收入。

7.4.4.10 费用的确认和计量

本基金的管理人报酬和托管费等费用按照权责发生制原则，在本基金接受相关服务的期间计入当期损益。以摊余成本计量的金融负债在持有期间确认的利息支出按实际利率法计算，实际利率法与直线法差异较小的则按直线法计算。

7.4.4.11 基金的收益分配政策

1、本基金收益分配方式分两种：现金分红与红利再投资，投资者可选择现金红利或将现金红利自动转为相应类别的基金份额进行再投资；若投资者不选择，本基金默认的收益分配方式是现金分红；基金份额持有人可对 A 类和 C 类基金份额分别选择不同的分红方式；

2、同一类别的每一基金份额享有同等分配权，由于本基金 A 类基金份额不收取销售服务费，C 类基金份额收取销售服务费，各基金份额类别对应的可供分配利润将有所不同；

3、本基金于每季度最后一个交易日对基金的可供分配利润进行评价，若基金可供分配利润为正，基金管理人方可进行收益分配；

4、在符合有关基金分红条件的前提下，基金管理人有权根据实际情况决定是否进行收益分配；

5、基金收益分配后各类基金份额净值不能低于面值，即基金收益分配基准日的各类基金份额净值减去每单位该类基金份额收益分配金额后不能低于面值；

6、若基金合同生效不满 3 个月可不进行收益分配；

7、法律法规或监管机关另有规定的，从其规定。

在遵守法律法规和监管部门的规定，且对基金份额持有人利益无实质性不利影响的前提下，基金管理人履行适当程序后可对基金收益分配原则和支付方式进行调整，并应于变更实施日前在规定媒介公告。

7.4.4.12 外币交易

外币交易按交易发生日的即期汇率将外币金额折算为人民币金额。

以公允价值计量的外币非货币性项目，于估值日采用估值日的即期汇率折算为人民币，所产生的折算差额直接计入公允价值变动损益科目。

7.4.4.13 分部报告

经营分部是指本基金内同时满足下列条件的组成部分：

- (1) 该组成部分能够在日常活动中产生收入、发生费用；
- (2) 能够定期评价该组成部分的经营成果，以决定向其配置资源、评价其业绩；
- (3) 能够取得该组成部分的财务状况、经营成果和现金流量等有关会计信息。

如果两个或多个经营分部具有相似的经济特征，并且满足一定条件的，则合并为一个经营分部。

本基金目前以一个经营分部运作，不需要进行分部报告的披露。

7.4.4.14 其他重要的会计政策和会计估计

本基金本报告期无其他重要的会计政策和会计估计。

7.4.5 会计政策和会计估计变更以及差错更正的说明

7.4.5.1 会计政策变更的说明

本基金本报告期无会计政策变更。

7.4.5.2 会计估计变更的说明

本基金本报告期无会计估计变更。

7.4.5.3 差错更正的说明

本基金本报告期无重大会计差错的内容和更正金额。

7.4.6 税项

1 印花税

经国务院批准，财政部、国家税务总局研究决定，自 2008 年 4 月 24 日起，调整证券（股票）交易印花税税率，由原先的 3‰调整为 1‰；根据财政部、税务总局公告 2023 年第 39 号《关于减半征收证券交易印花税的公告》的规定，自 2023 年 8 月 28 日起，证券交易印花税实施减半征收；

经国务院批准，财政部、国家税务总局研究决定，自 2008 年 9 月 19 日起，调整由出让方按证券（股票）交易印花税税率缴纳印花税，受让方不再征收，税率不变；

2 增值税

根据财政部、国家税务总局财税[2016]36 号文《关于全面推开营业税改征增值税试点的通知》的规定，经国务院批准，自 2016 年 5 月 1 日起在全国范围内全面推开营业税改征增值税试点，金融业纳入试点范围，由缴纳营业税改为缴纳增值税。对证券投资基金（封闭式证券投资基金，开放式证券投资基金）管理人运用基金买卖股票、债券的转让收入免征增值税；国债、地方政府债利息收入以及金融同业往来利息收入免征增值税；存款利息收入不征收增值税；

根据财政部、国家税务总局财税[2016]46 号文《关于进一步明确全面推开营改增试点金融业有关政策的通知》的规定，金融机构开展的质押式买入返售金融商品业务及持有政策性金融债券取得的利息收入属于金融同业往来利息收入；

根据财政部、国家税务总局财税[2016]70 号文《关于金融机构同业往来等增值税政策的补充通知》的规定，金融机构开展的买断式买入返售金融商品业务、同业存款、同业存单以及持有金融债券取得的利息收入属于金融同业往来利息收入；

根据财政部、国家税务总局财税[2016]140 号文《关于明确金融、房地产开发、教育辅助服务等增值税政策的通知》的规定，本基金运营过程中发生的增值税应税行为，以本基金的基金管理人为增值税纳税人；

根据财政部、国家税务总局财税[2017]56 号文《关于资管产品增值税有关问题的通知》的规定，证券投资基金的基金管理人运营证券投资基金过程中发生的增值税应税行为，暂适用简易计税方法，按照 3%的征收率缴纳增值税。对证券投资基金在 2018 年 1 月 1 日前运营过程中发生的增值税应税行为，未缴纳增值税的，不再缴纳；已缴纳增值税的，已纳税额从证券投资基金的基金管理人以后月份的增值税应纳税额中抵减。增值税应税行为的销售额根据财政部、国家税务总局财税[2017]90 号文《关于租入固定资产进项税额抵扣等增值税政策的通知》的

规定确定；

根据财政部、国家税务总局公告 2025 年第 4 号《关于国债等债券利息收入增值税政策的公告》，自 2025 年 8 月 8 日起，对在该日期之后（含当日）新发行的国债、地方政府债券、金融债券的利息收入，恢复征收增值税。对在该日期之前已发行的国债、地方政府债券、金融债券（包含在 2025 年 8 月 8 日之后续发行的部分）的利息收入，继续免征增值税直至债券到期。

3 城市维护建设税、教育费附加、地方教育附加

根据《中华人民共和国城市维护建设税法》、《征收教育费附加的暂行规定（2011 年修订）》及相关地方教育附加的征收规定，凡缴纳消费税、增值税、营业税的单位和个人，都应当依照规定缴纳城市维护建设税、教育费附加（除按照相关规定缴纳农村教育事业发展费附加的单位外）及地方教育附加。

4 企业所得税

根据财政部、国家税务总局财税[2004]78 号文《关于证券投资基金税收政策的通知》的规定，自 2004 年 1 月 1 日起，对证券投资基金（封闭式证券投资基金，开放式证券投资基金）管理人运用基金买卖股票、债券的差价收入，继续免征企业所得税；

根据财政部、国家税务总局财税[2008]1 号文《关于企业所得税若干优惠政策的通知》的规定，对证券投资基金从证券市场中取得的收入，包括买卖股票、债券的差价收入，股权的股息、红利收入，债券的利息收入及其他收入，暂不征收企业所得税。

5 个人所得税

根据财政部、国家税务总局财税[2008]132 号文《财政部、国家税务总局关于储蓄存款利息所得有关个人所得税政策的通知》的规定，自 2008 年 10 月 9 日起，对储蓄存款利息所得暂免征收个人所得税；

根据财政部、国家税务总局、中国证监会财税[2012]85 号文《关于实施上市公司股息红利差别化个人所得税政策有关问题的通知》的规定，自 2013 年 1 月 1 日起，证券投资基金从公开发行和转让市场取得的上市公司股票，持股期限在 1 个月以内（含 1 个月）的，其股息红利所得全额计入应纳税所得额；持股期限在 1 个月以上至 1 年（含 1 年）的，暂减按 50% 计入应纳税所得额；持股期限超过 1 年的，暂减按 25% 计入应纳税所得额。上述所得统一适用 20% 的税率计征个人所得税；

根据财政部、国家税务总局、中国证监会财税[2015]101 号文《关于上市公司股息红利差

别化个人所得税政策有关问题的通知》的规定，自 2015 年 9 月 8 日起，证券投资基金从公开发行和转让市场取得的上市公司股票，持股期限超过 1 年的，股息红利所得暂免征收个人所得税。

6 境外投资

本基金运作过程中涉及的境外投资的税项问题，根据财政部、国家税务总局、中国证监会财税[2014]81 号文《关于沪港股票市场交易互联互通机制试点有关税收政策的通知》、财税[2016]127 号文《关于深港股票市场交易互联互通机制试点有关税收政策的通知》及其他境内外相关税务法规的规定和实务操作执行。

7.4.7 重要财务报表项目的说明

7.4.7.1 货币资金

单位：人民币元

项目	本期末 (2025 年 12 月 31 日)
活期存款	2,731,350.75
等于：本金	2,731,058.70
加：应计利息	292.05
减：坏账准备	—
定期存款	—
等于：本金	—
加：应计利息	—
减：坏账准备	—
其中：存款期限 1 个月以内	—
存款期限 1-3 个月	—
存款期限 3 个月以上	—
其他存款	1,315,861.14
等于：本金	1,315,396.40
加：应计利息	464.74
减：坏账准备	—
合计	4,047,211.89

注：本基金本报告期末未持有定期存款。其他存款本期末余额为存放在证券经纪商基金专用证券账户的证券交易结算资金。

7.4.7.2 交易性金融资产

单位：人民币元

项目	本期末（2025 年 12 月 31 日）			
	成本	应计利息	公允价值	公允价值变动

股票		62,650,842.64	—	64,025,006.62	1,374,163.98
贵金属投资-金交所黄金合约		—	—	—	—
债券	交易所市场	105,570.00	295.14	107,255.14	1,390.00
	银行间市场	—	—	—	—
	合计	105,570.00	295.14	107,255.14	1,390.00
资产支持证券		—	—	—	—
基金		—	—	—	—
其他		—	—	—	—
合计		62,756,412.64	295.14	64,132,261.76	1,375,553.98

7.4.7.3 衍生金融资产/负债

7.4.7.3.1 衍生金融资产/负债期末余额

金额单位：人民币元

项目	本期末（2025年12月31日）			
	名义金额	公允价值		备注(成本)
		资产	负债	
利率衍生工具	—	—	—	—
货币衍生工具	—	—	—	—
权益衍生工具	2,816,213.33	—	—	—
股指期货	2,816,213.33	—	—	—
其他衍生工具	—	—	—	—
合计	2,816,213.33	—	—	—

注：买入持仓量以正数表示，卖出持仓量以负数表示。在当日无负债结算制度下，结算准备金已包括所持期货合约产生的持仓损益，则衍生金融资产项下的期货投资与相关的期货暂收款（结算所得的持仓损益）之间按抵销后的净额为0。本基金合同生效日为2025年6月25日。

7.4.7.3.2 期末基金持有的期货合约情况

单位：人民币元

代码	名称	持仓量(买/卖)	合约市值	公允价值变动
IM2603	IM2603	2.00	2,975,600.00	159,386.67
合计				159,386.67
减：可抵销期货暂收款				159,386.67
净额				—

7.4.7.4 买入返售金融资产

7.4.7.4.1 各项买入返售金融资产期末余额

注：本基金本报告期末未持有买入返售金融资产。

7.4.7.4.2 期末买断式逆回购交易中取得的债券

注：本基金本报告期末未持有买断式逆回购中取得的债券。

7.4.7.5 其他资产

注：本基金本报告期末未持有其他资产。

7.4.7.6 其他负债

单位：人民币元

项目	本期末（2025年12月31日）
应付券商交易单元保证金	—
应付赎回费	703.34
应付证券出借违约金	—
应付交易费用	—
其中：交易所市场	—
银行间市场	—
应付利息	—
预提信息披露费	60,000.00
预提审计费	18,000.00
合计	78,703.34

7.4.7.7 实收基金

富国致享量化选股股票 A：

金额单位：人民币元

项目	本期 2025 年 6 月 25 日 (基金合同生效日) 至 2025 年 12 月 31 日	
	基金份额 (份)	账面金额
基金合同生效日 2025 年 6 月 25 日	171,534,771.24	171,534,771.24
本期申购	27,663,510.91	27,663,510.91
本期赎回 (以“-”号填列)	-155,748,306.99	-155,748,306.99
本期末	43,449,975.16	43,449,975.16

富国致享量化选股股票 C：

金额单位：人民币元

项目	本期 2025 年 6 月 25 日 (基金合同生效日) 至 2025 年 12 月 31 日	
	基金份额 (份)	账面金额
基金合同生效日 2025 年 6 月 25 日	162,801,030.47	162,801,030.47
本期申购	12,004,631.33	12,004,631.33
本期赎回 (以“-”号填列)	-150,199,607.89	-150,199,607.89
本期末	24,606,053.91	24,606,053.91

注：申购含红利再投、转换入份额，赎回含转换出份额。

7.4.7.8 未分配利润

富国致享量化选股股票 A:

单位：人民币元

项目	已实现部分	未实现部分	未分配利润合计
基金合同生效日 2025 年 6 月 25 日	—	—	—
本期利润	12,554,260.96	259,128.98	12,813,389.94
本期基金份额交易产生的变动数	-4,302,923.47	-1,425,126.22	-5,728,049.69
其中：基金申购款	3,208,151.84	-240,508.01	2,967,643.83
基金赎回款	-7,511,075.31	-1,184,618.21	-8,695,693.52
本期已分配利润	—	—	—
本期末	8,251,337.49	-1,165,997.24	7,085,340.25

富国致享量化选股股票 C:

单位：人民币元

项目	已实现部分	未实现部分	未分配利润合计
基金合同生效日 2025 年 6 月 25 日	—	—	—
本期利润	7,825,251.13	1,275,811.67	9,101,062.80
本期基金份额交易产生的变动数	-3,243,265.73	-1,934,820.29	-5,178,086.02
其中：基金申购款	643,691.86	141,171.90	784,863.76
基金赎回款	-3,886,957.59	-2,075,992.19	-5,962,949.78
本期已分配利润	—	—	—
本期末	4,581,985.40	-659,008.62	3,922,976.78

7.4.7.9 存款利息收入

单位：人民币元

项目	本期 2025 年 6 月 25 日(基金合同生效日)至 2025 年 12 月 31 日
活期存款利息收入	17,268.56
定期存款利息收入	—
其他存款利息收入	43,255.60
结算备付金利息收入	9,113.41
其他	225.54
合计	69,863.11

7.4.7.10 股票投资收益

单位：人民币元

项目	本期 2025 年 6 月 25 日(基金合同生效日)至 2025 年 12 月 31 日
卖出股票成交总额	542,944,921.24
减：卖出股票成本总额	525,456,018.23
减：交易费用	887,950.22
买卖股票差价收入	16,600,952.79

7.4.7.11 债券投资收益

7.4.7.11.1 债券投资收益项目构成

单位：人民币元

项目	本期 2025 年 6 月 25 日(基金合同生效日)至 2025 年 12 月 31 日
债券投资收益——利息收入	0.64
债券投资收益——买卖债券(债转股及债券到期兑付)差价收入	1,271.24
合计	1,271.88

7.4.7.11.2 债券投资收益——买卖债券差价收入

单位：人民币元

项目	本期2025年6月25日(基金合同生效日)至2025年12月31日
卖出债券(债转股及债券到期兑付)成交总额	5,272.10
减：卖出债券(债转股及债券到期兑付)成本总额	4,000.00
减：应计利息总额	0.40
减：交易费用	0.46
买卖债券差价收入	1,271.24

7.4.7.12 资产支持证券投资收益

7.4.7.12.1 资产支持证券投资收益项目构成

注：本基金本报告期无资产支持证券投资收益。

7.4.7.12.2 资产支持证券投资收益——买卖资产支持证券差价收入

注：本基金本报告期无资产支持证券投资收益——买卖资产支持证券差价收入。

7.4.7.13 贵金属投资收益

注：本基金本报告期无买卖贵金属交易。

7.4.7.14 衍生工具收益

7.4.7.14.1 衍生工具收益——买卖权证差价收入

注：本基金本报告期无衍生工具收益——买卖权证差价收入。

7.4.7.14.2 衍生工具收益——其他投资收益

单位：人民币元

项目	本期 2025 年 6 月 25 日(基金合同生效日)至 2025 年 12 月 31 日
股指期货投资收益	2,432,427.86

注：本基金合同生效日为 2025 年 06 月 25 日，无上年度同期对比数据。

7.4.7.15 股利收益

单位：人民币元

项目	本期 2025 年 6 月 25 日(基金合同生效日)至 2025 年 12 月 31 日
股票投资产生的股利收益	1,230,793.66
其中：证券出借权益补偿收入	—
基金投资产生的股利收益	—
合计	1,230,793.66

7.4.7.16 公允价值变动收益

单位：人民币元

项目名称	本期 2025 年 6 月 25 日(基金合同生效日)至 2025 年 12 月 31 日
1. 交易性金融资产	1,375,553.98
股票投资	1,374,163.98
债券投资	1,390.00
资产支持证券投资	—
基金投资	—
贵金属投资	—
其他	—
2. 衍生工具	159,386.67
权证投资	—
股指期货	159,386.67
3. 其他	—
减：应税金融商品公允价值变动产生的预估增值税	—
合计	1,534,940.65

7.4.7.17 其他收入

单位：人民币元

项目	本期 2025 年 6 月 25 日(基金合同生效日)至 2025 年 12 月 31 日
基金赎回费收入	1,222,255.28
基金转换费收入	839.81
合计	1,223,095.09

7.4.7.18 信用减值损失

注：本基金本报告期无信用减值损失。

7.4.7.19 其他费用

单位：人民币元

项目	本期 2025 年 6 月 25 日(基金合同生效日)至 2025 年 12 月 31 日
审计费用	18,000.00
信息披露费	60,000.00
证券出借违约金	—
银行费用	5,366.36
其他	1,452.90
合计	84,819.26

7.4.8 或有事项、资产负债表日后事项的说明

7.4.8.1 或有事项

截至资产负债表日，本基金无需要说明的重大或有事项。

7.4.8.2 资产负债表日后事项

截至财务报表批准日，本基金无其他需要披露的资产负债表日后事项。

7.4.9 关联方关系

关联方名称	与本基金的关系
富国基金管理有限公司	基金管理人、注册登记机构、基金销售机构
国泰海通证券股份有限公司（“国泰海通”）	基金管理人的股东、基金代销机构
申万宏源证券有限公司（“申万宏源”）	基金管理人的股东
上海浦东发展银行股份有限公司（“浦发银行”）	基金托管人、基金代销机构
山东省金融资产管理股份有限公司	基金管理人的股东
加拿大蒙特利尔银行	基金管理人的股东

注：以下关联交易均在正常业务范围内按一般商业条款订立。

7.4.10 本报告期及上年度可比期间的关联方交易

7.4.10.1 通过关联方交易单元进行的交易

7.4.10.1.1 股票交易

金额单位：人民币元

关联方名称	本期 2025 年 6 月 25 日(基金合同生效日)至 2025 年 12 月 31 日	
	成交金额	占当期股票成交总额的比例 (%)
国泰海通	110,757,496.30	9.80

注：本基金合同生效日为 2025 年 06 月 25 日，无上年度同期对比数据。

7.4.10.1.2 权证交易

注：本基金本报告期未通过关联方交易单元进行权证交易。本基金合同生效日为 2025 年 06 月 25 日，无上年度同期对比数据。

7.4.10.1.3 债券交易

金额单位：人民币元

关联方名称	本期 2025 年 6 月 25 日(基金合同生效日)至 2025 年 12 月 31 日	
	成交金额	占当期债券成交总额的比例 (%)
国泰海通	527.21	0.50

注：本基金合同生效日为 2025 年 06 月 25 日，无上年度同期对比数据。

7.4.10.1.4 债券回购交易

注：本基金本报告期未通过关联方交易单元进行回购交易。本基金合同生效日为 2025 年 06 月 25 日，无上年度同期对比数据。

7.4.10.1.5 应支付关联方的佣金

金额单位：人民币元

关联方名称	本期2025年6月25日(基金合同生效日)至2025年12月31日			
	当期佣金	占当期佣金总量的比例(%)	期末应付佣金余额	占期末应付佣金总额的比例(%)
国泰海通	44,955.98	9.90	—	—

注：上述佣金参考市场价格经本基金的基金管理人与对方协商确定，本基金与关联方交易均在正常业务范围内按一般商业条款订立。

本基金合同生效日为2025年06月25日，无上年度同期对比数据。

7.4.10.2 关联方报酬

7.4.10.2.1 基金管理费

单位：人民币元

项目	本期2025年6月25日(基金合同生效日)至2025年12月31日
当期发生的基金应支付的管理费	789,210.02
其中：应支付销售机构的客户维护费	371,455.86
应支付基金管理人的净管理费	417,754.16

注：本基金的管理费按前一日基金资产净值的1.20%年费率计提。管理费的计算方法如下：

$$H = E \times 1.20\% \div \text{当年天数}$$

H为每日应计提的基金管理费

E为前一日的基金资产净值

基金管理费每日计提，按月支付。

本基金合同生效日为2025年6月25日，无上年度同期对比数据。

7.4.10.2.2 基金托管费

单位：人民币元

项目	本期2025年6月25日(基金合同生效日)至2025年12月31日
当期发生的基金应支付的托管费	131,535.03

注：本基金的托管费按前一日基金资产净值的0.20%年费率计提。托管费的计算方法如下：

$$H = E \times 0.20\% \div \text{当年天数}$$

H 为每日应计提的基金托管费

E 为前一日的基金资产净值

基金托管费每日计提，按月支付。

本基金合同生效日为 2025 年 6 月 25 日，无上年度同期对比数据。

7.4.10.2.3 销售服务费

单位：人民币元

获得销售服务费的各关联方名称	本期 2025 年 6 月 25 日(基金合同生效日)至 2025 年 12 月 31 日		
	当期发生的基金应支付的销售服务费		
	富国致享量化选股股票 A	富国致享量化选股股票 C	合计
富国基金管理有限公司	—	2,038.81	2,038.81
国泰海通证券股份有限公司	—	1,576.89	1,576.89
上海浦东发展银行股份有限公司	—	136,918.85	136,918.85
合计	—	140,534.55	140,534.55

注：本基金 A 类基金份额不收取销售服务费，C 类基金份额的销售服务费按前一日该类基金份额资产净值的 0.6% 年费率计提。计算方法如下：

$H = E \times \text{该类基金份额销售服务费年费率} \div \text{当年天数}$

H 为该类基金份额每日应计提的销售服务费

E 为该类基金份额前一日的基金资产净值

C 类基金份额的销售服务费自基金合同生效日次日起每日计提，逐日累计至每月月末，按月支付。

本基金合同生效日为 2025 年 6 月 25 日，无上年度同期对比数据。

7.4.10.3 与关联方进行银行间同业市场的债券（含回购）交易

注：本基金本报告期末与关联方通过银行间同业市场进行债券（含回购）交易。本基金合同生效日 2025 年 06 月 25 日，无上年度同期对比数据。

7.4.10.4 报告期内转融通证券出借业务发生重大关联交易事项的说明

7.4.10.4.1 与关联方通过约定申报方式进行的适用固定期限费率的证券出借业务的情况

注：本基金本报告期末与关联方通过约定申报方式进行适用固定期限费率从事证券出借业务。

7.4.10.4.2 与关联方通过约定申报方式进行的适用市场化期限费率的证券出借业务的情况

注：本基金本报告期末与关联方通过约定申报方式进行适用市场化期限费率从事证券出借业务。

7.4.10.5 各关联方投资本基金的情况

7.4.10.5.1 报告期内基金管理人运用固有资金投资本基金的情况

注：本报告期内本基金的基金管理人未运用固有资金投资本基金。本基金合同生效日为 2025 年 6 月 25 日，无上年度同期对比数据。

7.4.10.5.2 报告期末除基金管理人之外的其他关联方投资本基金的情况

注：本基金除基金管理人之外的其他关联方本报告期末未投资本基金。本基金合同生效日为 2025 年 06 月 25 日，无上年度末对比数据。

7.4.10.6 由关联方保管的银行存款余额及当期产生的利息收入

单位：人民币元

关联方名称	本期 2025 年 6 月 25 日(基金合同生效日)至 2025 年 12 月 31 日	
	期末余额	当期利息收入
国泰海通证券股份有限公司	962,222.32	3,514.56
上海浦东发展银行股份有限公司	2,731,350.75	17,268.56

注：本基金合同生效日为 2025 年 06 月 25 日，无上年度同期对比数据。

7.4.10.7 本基金在承销期内参与关联方承销证券的情况

注：本基金本报告期未在承销期内直接购入关联方承销的证券。

7.4.10.8 其他关联交易事项的说明

7.4.10.8.1 其他关联交易事项的说明

本基金无其他关联交易事项。

7.4.11 利润分配情况

注：本基金本报告期未进行利润分配。

7.4.12 期末（2025年12月31日）本基金持有的流通受限证券

7.4.12.1 因认购新发/增发证券而于期末持有的流通受限证券

7.4.12.1.1 受限证券类别：股票

金额单位：人民币元

证券代码	证券名称	成功认购日	受限期	流通受限类型	认购价格	期末估值单价	数量 (单位：股)	期末成本总额	期末估值总额	备注
603370	华新精科	2025-08-27	6个月	新股限售	18.60	46.35	42	781.20	1,946.70	—

7.4.12.1.2 受限证券类别：债券

金额单位：人民币元

证券代码	证券名称	成功认购日	受限期	流通受限类型	认购价格	期末估值单价	数量 (单位：张)	期末成本总额	期末估值总额	备注
111024	澳弘转债	2025-12-11	1-6个月 (含)	认购新发证券	100.00	100.01	10	1,000.00	1,000.09	—
118063	金05转债	2025-12-25	1个月内 (含)	认购新发证券	100.00	100.00	10	1,000.00	1,000.02	—

7.4.12.2 期末持有的暂时停牌等流通受限股票

金额单位：人民币元

股票代码	股票名称	停牌日期	停牌原因	期末 估值单 价	复牌 日期	复牌 开盘单 价	数量 (单位： 股)	期末 成本总额	期末 估值总额	备注
002049	紫光国 微	2025年12 月30日	重大事项停 牌	78.81	2026 年01 月15 日	86.69	500.00	38,245.00	39,405.00	—

7.4.12.3 期末债券正回购交易中作为抵押的债券

7.4.12.3.1 银行间市场债券正回购

注：截至本报告期末 2025 年 12 月 31 日止，本基金无因从事银行间市场债券正回购交易形成的卖出回购证券款余额。

7.4.12.3.2 交易所市场债券正回购

截至本报告期末 2025 年 12 月 31 日止，基金从事证券交易所债券正回购交易形成的卖出回购证券款余额 50,000.00 元，于 2026 年 1 月 5 日到期。该类交易要求本基金在回购期内持有的证券交易所交易的债券和/或在新质押式回购下转入质押库的债券，按证券交易所规定的比例折算为标准券后，不低于债券回购交易的余额。

7.4.12.4 期末参与转融通证券出借业务的证券

注：本基金本报告期末未持有参与转融通证券出借业务的证券。

7.4.13 金融工具风险及管理

7.4.13.1 风险管理政策和组织架构

本基金在日常经营活动中涉及的财务风险主要包括信用风险、流动性风险及市场风险。

本基金管理人制定了政策和程序来识别及分析这些风险，并设定适当的风险限额及内部控制流程，通过可靠的管理及信息系统持续监控上述各类风险。本基金管理人建立了以风险控制委员会为核心的、由督察长、风险控制委员会、风险管理部和合规稽核部、相关职能部门和业务部门构成的四级风险管理架构体系。

7.4.13.2 信用风险

信用风险是指基金在交易过程中因交易对手未履行合约责任，或者基金所投资证券之发行人出现违约、拒绝支付到期本息，导致基金资产损失和收益变化的风险。本基金均投资于具有良好信用等级的证券，且通过分散化投资以分散信用风险。本基金投资于一家上市公司发行的证券市值不超过基金资产净值的 10%，且本基金与由本基金管理人管理的其他基金共同持有一家公司发行的证券，不得超过该证券的 10%。本基金在交易所进行的交易均与中国证券登记结算有限责任公司完成证券交收和款项清算，因此违约风险发生的可能性很小；基金在进行银行间同业市场交易前均对交易对手进行信用评估，以控制相应的信用风险。由于国债、央行票据和政策性金融债的信用风险很低，故不进行列示。

7.4.13.2.1 按短期信用评级列示的债券投资

注：本表主要列示短期融资券和超短期融资券，债券评级取自第三方评级机构的债项评级，未评级债券列示超短期融资券。本基金本报告期末未持有按短期信用评级列示的信用债。

7.4.13.2.2 按长期信用评级列示的债券投资

单位：人民币元

长期信用评级	本期末（2025 年 12 月 31 日）
AAA	—
AAA 以下	6,930.24
未评级	—
合计	6,930.24

注：本表主要列示除短融和超短融之外的信用债，债券评级取自第三方评级机构的债项评级。

7.4.13.2.3 按长期信用评级列示的资产支持证券投资

注：本基金本报告期末未持有资产支持证券。此表中资产支持证券的债券评级取自第三方评级机构的债项评级。

7.4.13.2.4 按长期信用评级列示的同业存单投资

注：本基金本报告期末未持有同业存单。本表主要列示同业存单，评级取自第三方评级机构的主体评级。

7.4.13.3 流动性风险

流动性风险是指基金管理人未能以合理价格及时变现基金资产以支付投资者赎回款项的风险。本基金的流动性风险一方面来自于基金份额持有人可随时要求赎回其持有的基金份额，另一方面来自于投资品种所处的交易市场不活跃而带来的变现困难或因投资集中而无法在市场出现剧烈波动的情况下以合理的价格变现。

7.4.13.3.1 报告期内本基金组合资产的流动性风险分析

本基金的基金管理人严格按照《公开募集证券投资基金运作管理办法》及《公开募集开放式证券投资基金流动性风险管理规定》等有关法规的要求建立健全开放式基金流动性风险管理的内部控制体系，审慎评估各类资产的流动性，针对性制定流动性风险管理措施，对本基金组合资产的流动性风险进行管理。

本基金的基金管理人采用监控基金组合资产持仓集中度指标、逆回购交易的到期日与交易对手的集中度、流动性受限资产比例、基金组合资产中7个工作日可变现资产的可变现价值以及压力测试等方式防范流动性风险，并于开放日对本基金的申购赎回情况进行监控，保持基金投资组合中的可用现金头寸与之相匹配，确保本基金资产的变现能力与投资者赎回需求的匹配与平衡。本基金的基金管理人在基金合同中设计了巨额赎回条款，约定在非常情况下赎回申请的处理方式，控制因开放申购赎回带来的流动性风险，有效保障基金持有人利益。

本基金所持部分证券在证券交易所上市，其余亦可在银行间同业市场交易，因此除在7.4.12中列示的部分基金资产流通暂时受限制不能自由转让的情况外，其余均能及时变现。本基金主动投资于流动性受限资产的市值合计未超过基金资产净值的15%。此外，本基金可通

过卖出回购金融资产方式借入短期资金应对流动性需求，其上限一般不超过基金持有的债券资产的公允价值。

本基金本报告期末无重大流动性风险。

7.4.13.4 市场风险

市场风险是指基金所持金融工具的公允价值或未来现金流量因所处市场各类价格因素的变动而发生波动的风险，包括利率风险、外汇风险和其他价格风险。

7.4.13.4.1 利率风险

利率风险是指基金的财务状况和现金流量受市场利率变动而发生波动的风险。本基金的生息资产主要为货币资金、结算备付金、存出保证金及债券投资等。

7.4.13.4.1.1 利率风险敞口

下表统计了本基金的利率风险敞口。表中所示为本基金资产及负债的公允价值，并按照合同约定的重新定价日或到期日孰早者进行了分类。

单位：人民币元

本期末（2025年 12月31日）	1年以内	1-5年	5年以上	不计息	合计
资产					
货币资金	4,047,211.89	—	—	—	4,047,211.89
结算备付金	1,016,892.06	—	—	—	1,016,892.06
存出保证金	—	—	—	357,072.00	357,072.00
交易性金融资产	107,255.14	—	—	64,025,006.62	64,132,261.76
应收申购款	—	—	—	9,999,642.09	9,999,642.09
资产总计	5,171,359.09	—	—	74,381,720.71	79,553,079.80
负债					
卖出回购金融资产款	50,000.00	—	—	—	50,000.00
应付赎回款	—	—	—	258,413.41	258,413.41
应付管理人报酬	—	—	—	72,021.65	72,021.65
应付托管费	—	—	—	12,003.62	12,003.62
应付销售服务费	—	—	—	14,496.65	14,496.65
应交税费	—	—	—	3,095.03	3,095.03
其他负债	—	—	—	78,703.34	78,703.34
负债总计	50,000.00	—	—	438,733.70	488,733.70
利率敏感度缺口	5,121,359.09	—	—	73,942,987.01	79,064,346.10

7.4.13.4.1.2 利率风险的敏感性分析

下表为利率风险的敏感性分析，反映了在其他变量不变的假设下，利率发生合理、可能的变动时，为交易而持有的债券公允价值的变动将对基金净值产生的影响。本基金合同生效日为2025年06月25日，无上年度同期对比数据。

假设	1. 影响生息资产公允价值的其他变量不变，仅利率发生变动；2. 利率变动范围合理。	
分析	相关风险变量的变动	对资产负债表日基金资产净值的影响金额（单位：人民币元）
		本期末（2025年12月31日）
	1. 基准点利率增加0.1%	-78.33
	2. 基准点利率减少0.1%	78.33

7.4.13.4.2 外汇风险

外汇风险是指金融工具的公允价值或未来现金流量因外汇汇率变动而发生波动的风险。本基金可持有以非记账本位币人民币计价的资产和负债，本基金的基金管理人每日对本基金的外汇头寸进行监控。

7.4.13.4.3 其他价格风险

本基金其他价格风险主要系市场价格风险，市场价格风险是指基金所持金融工具的公允价值或未来现金流量因除市场利率和外汇汇率以外的市场价格因素变动而发生波动的风险。本基金主要投资于证券交易所上市或银行间同业市场交易的证券，所面临的最大的市场价格风险由所持有的金融工具的公允价值决定。本基金通过投资组合的分散化降低市场价格风险，并且本基金管理人每日对本基金所持有的证券价格实施监控。

7.4.13.4.3.1 其他价格风险敞口

金额单位：人民币元

项目	本期末（2025年12月31日）	
	公允价值	占基金资产净值比例（%）

交易性金融资产—股票投资	64,025,006.62	80.98
交易性金融资产—基金投资	—	—
交易性金融资产—债券投资	107,255.14	0.14
交易性金融资产—贵金属投资	—	—
衍生金融资产—权证投资	—	—
其他	—	—
合计	64,132,261.76	81.11

7.4.13.4.3.2 其他价格风险的敏感性分析

本基金管理人运用资产-资本定价模型（CAPM）对本基金的市场价格风险进行分析。下表为市场价格风险的敏感性分析，反映了在其他变量不变的假设下，业绩比较基准所对应的市场组合的价格发生合理、可能的变动时，将对基金净值产生的影响。基金合同生效日为2025年06月25日。

假设	1. 基金的市场价格风险主要源于市场的系统性风险，即与基金的贝塔系数紧密相关；2. 以下分析，除业绩比较基准发生变动，其他影响基金资产公允价值的风险变量保持不变。	
分析	相关风险变量的变动	对资产负债表日基金资产净值的影响金额（单位：人民币元） 本期末（2025年12月31日）
	1. 业绩比较基准增加1%	722,803.83
	2. 业绩比较基准减少1%	-722,803.83

7.4.14 公允价值

7.4.14.1 金融工具公允价值计量的方法

公允价值计量结果所属的层次，由对公允价值计量整体而言具有重要意义的输入值所属的最低层次决定：第一层次：相同资产或负债在活跃市场上未经调整的报价；第二层次：除第一层次输入值外相关资产或负债直接或间接可观察的输入值；第三层次：相关资产或负债的不可观察输入值。

7.4.14.2 持续的以公允价值计量的金融工具

7.4.14.2.1 各层次金融工具的公允价值

单位：人民币元

公允价值计量结果所属的层次	本期末 (2025年12月31日)
第一层次	63,988,585.05
第二层次	141,730.01
第三层次	1,946.70
合计	64,132,261.76

7.4.14.2.2 公允价值所属层次间的重大变动

本基金以导致各层次之间转换的事项发生日为确认各层次之间转换的时点。对于公开市场交易的股票、债券等投资，若出现重大事项停牌、交易不活跃或非公开发行等情况，本基金不会于停牌日至交易恢复活跃日期间、交易不活跃期间及限售期间将相关投资的公允价值列入第一层次，并根据估值调整中采用的对公允价值计量整体而言具有重要意义的输入值所属的最低层次，确定相关投资的公允价值应属第二层次或第三层次。

7.4.14.2.3 第三层次公允价值余额及变动情况

7.4.14.2.3.1 第三层次公允价值余额及变动情况

单位：人民币元

项目	本期 2025年6月25日(基金合同生效日)至 2025年12月31日		
	交易性金融资产		合计
	债券投资	股票投资	
期初余额	—	—	—
当期购买	—	215,894.19	215,894.19
当期出售/结算	—	—	—
转入第三层次	—	—	—
转出第三层次	—	215,039.84	215,039.84
当期利得或损失总额	—	1,092.35	1,092.35
其中：计入损益的利得或损失	—	1,092.35	1,092.35
期末余额	—	1,946.70	1,946.70

期末仍持有的第三层次金融资产计入本期损益的未实现利得或损失的变动——公允价值变动损益	—	1,165.50	1,165.50
--	---	----------	----------

7.4.14.2.3.2 使用重要不可观察输入值的第三层次公允价值计量的情况

单位：人民币元

项目	本期末公允价值	采用的估值技术	不可观察输入值		
			名称	范围/加权平均值	与公允价值之间的关系
限售股票	1,946.70	平均价格亚式期权模型	股票在剩余限售期内的股价的预期年化波动率	0.2086	负相关

7.4.14.3 非持续的以公允价值计量的金融工具的说明

本基金本报告期末未持有非持续的以公允价值计量的金融工具。

7.4.14.4 不以公允价值计量的金融工具的相关说明

本基金持有的不以公允价值计量的金融工具为以摊余成本计量的金融资产和金融负债，这些金融工具因其剩余期限较短，所以其账面价值与公允价值相若。

7.4.15 有助于理解和分析会计报表需要说明的其他事项

7.4.15.1 承诺事项

截至资产负债表日，本基金无需要说明的承诺事项。

7.4.15.2 其他事项

截至资产负债表日，本基金无需要说明的其他重要事项。

§ 8 投资组合报告

8.1 期末基金资产组合情况

金额单位：人民币元

序号	项目	金额	占基金总资产的比例 (%)
1	权益投资	64,025,006.62	80.48
	其中：股票	64,025,006.62	80.48
2	基金投资	—	—
3	固定收益投资	107,255.14	0.13
	其中：债券	107,255.14	0.13
	资产支持证券	—	—
4	贵金属投资	—	—
5	金融衍生品投资	—	—
6	买入返售金融资产	—	—
	其中：买断式回购的买入返售金融资产	—	—
7	银行存款和结算备付金合计	5,064,103.95	6.37
8	其他各项资产	10,356,714.09	13.02
9	合计	79,553,079.80	100.00

8.2 报告期末按行业分类的股票投资组合

8.2.1 期末按行业分类的境内股票投资组合

金额单位：人民币元

代码	行业类别	公允价值（元）	占基金资产净值比例 (%)
A	农、林、牧、渔业	2,136,913.00	2.70
B	采矿业	4,494,041.00	5.68
C	制造业	40,090,507.04	50.71
D	电力、热力、燃气及水生产和供应业	2,318,154.00	2.93
E	建筑业	520,812.00	0.66
F	批发和零售业	1,248,894.00	1.58
G	交通运输、仓储和邮政业	1,738,375.00	2.20
H	住宿和餐饮业	158,879.00	0.20
I	信息传输、软件和信息技术服务业	3,100,413.48	3.92
J	金融业	5,827,757.20	7.37
K	房地产业	222,687.00	0.28
L	租赁和商务服务业	441,687.00	0.56
M	科学研究和技术服务业	598,911.90	0.76
N	水利、环境和公共设施管理业	653,321.00	0.83
O	居民服务、修理和其他服务业	7,755.00	0.01

P	教育	17,577.00	0.02
Q	卫生和社会工作	146,096.00	0.18
R	文化、体育和娱乐业	297,882.00	0.38
S	综合	4,344.00	0.01
	合计	64,025,006.62	80.98

8.3 期末按公允价值占基金资产净值比例大小排序的所有股票投资明细

金额单位：人民币元

序号	股票代码	股票名称	数量（股）	公允价值	占基金资产净值比例（%）
1	601899	紫金矿业	29,400	1,013,418.00	1.28
2	600938	中国海油	32,500	980,850.00	1.24
3	603993	洛阳钼业	48,100	962,000.00	1.22
4	601318	中国平安	13,500	923,400.00	1.17
5	300308	中际旭创	1,500	915,000.00	1.16
6	002625	光启技术	18,400	897,184.00	1.13
7	300087	荃银高科	74,900	874,832.00	1.11
8	600795	国电电力	162,600	819,504.00	1.04
9	300502	新易盛	1,800	775,584.00	0.98
10	002204	大连重工	99,400	760,410.00	0.96
11	000408	藏格矿业	8,700	734,280.00	0.93
12	000157	中联重科	79,400	685,222.00	0.87
13	002142	宁波银行	23,400	657,306.00	0.83
14	000333	美的集团	8,300	648,645.00	0.82
15	600487	亨通光电	26,000	642,980.00	0.81
16	601857	中国石油	61,000	635,010.00	0.80
17	601919	中远海控	40,200	610,236.00	0.77
18	603019	中科曙光	7,000	599,480.00	0.76
19	300005	探路者	54,700	592,401.00	0.75
20	002560	通达股份	56,600	570,528.00	0.72
21	600887	伊利股份	19,200	549,120.00	0.69
22	000792	盐湖股份	18,600	523,776.00	0.66
23	600926	杭州银行	34,000	519,520.00	0.66
24	601939	建设银行	51,800	480,704.00	0.61
25	300750	宁德时代	1,300	477,438.00	0.60
26	603799	华友钴业	6,900	470,994.00	0.60
27	600326	西藏天路	40,500	446,715.00	0.57
28	600941	中国移动	4,200	424,410.00	0.54
29	002657	中科金财	14,100	421,026.00	0.53
30	600354	敦煌种业	63,700	412,139.00	0.52
31	600598	北大荒	27,300	408,135.00	0.52
32	002365	永安药业	26,900	401,348.00	0.51

33	002600	领益智造	25,600	397,824.00	0.50
34	000338	潍柴动力	22,700	390,440.00	0.49
35	600362	江西铜业	6,800	373,456.00	0.47
36	000528	柳工	31,400	372,718.00	0.47
37	002028	思源电气	2,400	371,016.00	0.47
38	300394	天孚通信	1,800	365,454.00	0.46
39	300476	胜宏科技	1,200	345,096.00	0.44
40	000100	TCL 科技	74,600	338,684.00	0.43
41	601336	新华保险	4,856	338,463.20	0.43
42	600309	万华化学	4,300	329,724.00	0.42
43	000915	华特达因	9,600	317,184.00	0.40
44	300204	舒泰神	11,600	316,912.00	0.40
45	002475	立讯精密	5,500	311,905.00	0.39
46	002463	沪电股份	4,200	306,894.00	0.39
47	002090	金智科技	25,900	305,620.00	0.39
48	600970	中材国际	29,000	301,310.00	0.38
49	002137	实益达	35,100	301,158.00	0.38
50	301052	果麦文化	7,800	297,882.00	0.38
51	601963	重庆银行	27,500	297,825.00	0.38
52	603379	三美股份	4,900	297,528.00	0.38
53	600801	华新建材	11,900	292,026.00	0.37
54	688041	海光信息	1,279	287,020.39	0.36
55	002050	三花智控	5,100	282,081.00	0.36
56	601128	常熟银行	39,600	278,784.00	0.35
57	600100	同方股份	31,200	278,304.00	0.35
58	600066	宇通客车	8,500	277,950.00	0.35
59	300274	阳光电源	1,600	273,664.00	0.35
60	688256	寒武纪	200	271,110.00	0.34
61	603301	振德医疗	3,800	267,900.00	0.34
62	300199	翰宇药业	14,600	261,340.00	0.33
63	600749	西藏旅游	14,600	249,368.00	0.32
64	601398	工商银行	31,100	246,623.00	0.31
65	601058	赛轮轮胎	15,100	244,318.00	0.31
66	605499	东鹏饮料	900	240,651.00	0.30
67	601688	华泰证券	10,100	238,259.00	0.30
68	601717	中创智领	9,500	233,225.00	0.29
69	600660	福耀玻璃	3,600	233,172.00	0.29
70	600415	小商品城	14,600	232,870.00	0.29
71	300872	天阳科技	11,300	232,328.00	0.29
72	000975	山金国际	9,400	228,702.00	0.29
73	603766	隆鑫通用	14,100	227,151.00	0.29

74	601991	大唐发电	64,500	225,105.00	0.28
75	600298	安琪酵母	5,100	223,074.00	0.28
76	688127	蓝特光学	5,710	219,777.90	0.28
77	002576	通达动力	12,600	219,240.00	0.28
78	688111	金山办公	700	214,949.00	0.27
79	002999	天禾股份	31,300	213,779.00	0.27
80	002913	奥士康	5,000	213,700.00	0.27
81	601577	长沙银行	21,800	211,460.00	0.27
82	002807	江阴银行	45,800	209,306.00	0.26
83	300084	海默科技	20,700	206,793.00	0.26
84	300707	威唐工业	12,500	205,625.00	0.26
85	601628	中国人寿	4,500	204,750.00	0.26
86	002241	歌尔股份	6,900	198,237.00	0.25
87	002440	闰土股份	26,000	194,220.00	0.25
88	002966	苏州银行	22,700	188,183.00	0.24
89	600009	上海机场	5,700	186,732.00	0.24
90	600320	振华重工	36,100	185,915.00	0.24
91	000159	国际实业	31,700	183,226.00	0.23
92	300866	安克创新	1,600	183,024.00	0.23
93	002311	海大集团	3,300	182,754.00	0.23
94	301076	新瀚新材	3,700	182,447.00	0.23
95	300547	川环科技	4,600	181,240.00	0.23
96	601009	南京银行	15,700	179,451.00	0.23
97	603967	中创物流	12,800	175,744.00	0.22
98	002373	千方科技	14,900	175,373.00	0.22
99	002039	黔源电力	9,300	168,981.00	0.21
100	605100	华丰股份	3,700	166,389.00	0.21
101	002489	浙江永强	42,800	163,924.00	0.21
102	603331	百达精工	11,500	163,875.00	0.21
103	000586	汇源通信	12,000	162,360.00	0.21
104	601066	中信建投	6,000	160,620.00	0.20
105	601168	西部矿业	5,800	160,312.00	0.20
106	600750	华润江中	6,900	159,873.00	0.20
107	600803	新奥股份	7,600	157,776.00	0.20
108	002948	青岛银行	34,900	156,352.00	0.20
109	688981	中芯国际	1,266	155,502.78	0.20
110	000425	徐工机械	13,400	155,172.00	0.20
111	601138	工业富联	2,500	155,125.00	0.20
112	002829	星网宇达	4,900	153,958.00	0.19
113	301095	广立微	2,100	150,591.00	0.19
114	688520	神州细胞	3,406	147,513.86	0.19

115	000899	赣能股份	14,800	146,520.00	0.19
116	002172	澳洋健康	36,800	146,096.00	0.18
117	000958	电投产融	22,300	144,281.00	0.18
118	001389	广合科技	1,700	138,771.00	0.18
119	300682	朗新科技	9,100	138,411.00	0.18
120	600313	农发种业	20,900	134,596.00	0.17
121	002899	英派斯	4,900	134,113.00	0.17
122	301007	德迈仕	3,300	133,716.00	0.17
123	000917	电广传媒	13,000	133,640.00	0.17
124	002281	光迅科技	1,900	132,905.00	0.17
125	600258	首旅酒店	7,900	132,325.00	0.17
126	600989	宝丰能源	6,700	131,521.00	0.17
127	002719	麦趣尔	15,400	131,516.00	0.17
128	002284	亚太股份	8,700	129,891.00	0.16
129	600128	苏豪弘业	11,800	129,682.00	0.16
130	603190	亚通精工	4,800	129,456.00	0.16
131	002664	信质集团	5,400	129,384.00	0.16
132	002552	宝鼎科技	7,700	127,127.00	0.16
133	002233	塔牌集团	14,100	127,041.00	0.16
134	002371	北方华创	275	126,247.00	0.16
135	002587	奥拓电子	18,400	124,384.00	0.16
136	003003	天元股份	9,300	122,946.00	0.16
137	002206	海利得	21,000	122,850.00	0.16
138	600714	金瑞矿业	9,900	121,374.00	0.15
139	601111	中国国航	12,700	118,999.00	0.15
140	603259	药明康德	1,300	117,832.00	0.15
141	600202	哈空调	20,000	117,400.00	0.15
142	603081	大丰实业	8,200	115,046.00	0.15
143	600257	大湖股份	18,200	114,296.00	0.14
144	002514	宝馨科技	19,400	114,072.00	0.14
145	300618	寒锐钴业	2,500	113,025.00	0.14
146	603486	科沃斯	1,400	112,952.00	0.14
147	600969	郴电国际	11,000	112,530.00	0.14
148	600108	亚盛集团	35,300	111,195.00	0.14
149	601156	东航物流	6,000	110,460.00	0.14
150	000006	深振业A	10,600	105,470.00	0.13
151	688116	天奈科技	2,230	105,144.50	0.13
152	605376	博迁新材	1,600	104,640.00	0.13
153	000725	京东方A	24,800	104,408.00	0.13
154	002839	张家港行	22,800	104,196.00	0.13
155	600011	华能国际	13,800	102,948.00	0.13

156	688521	芯原股份	751	102,864.47	0.13
157	001219	青岛食品	7,100	101,175.00	0.13
158	300283	温州宏丰	13,400	100,902.00	0.13
159	002164	宁波东力	6,300	100,863.00	0.13
160	002271	东方雨虹	7,400	100,566.00	0.13
161	002643	万润股份	6,700	100,433.00	0.13
162	000063	中兴通讯	2,600	98,384.00	0.12
163	000039	中集集团	9,700	97,873.00	0.12
164	600982	宁波能源	22,100	95,914.00	0.12
165	002009	天奇股份	4,200	95,004.00	0.12
166	000708	中信特钢	5,800	94,946.00	0.12
167	300195	长荣股份	11,700	93,717.00	0.12
168	600686	金龙汽车	5,200	92,248.00	0.12
169	300604	长川科技	900	91,179.00	0.12
170	600863	华能蒙电	20,300	90,944.00	0.12
171	600031	三一重工	4,300	90,859.00	0.11
172	002339	积成电子	10,300	90,846.00	0.11
173	300242	佳云科技	18,000	90,000.00	0.11
174	603048	浙江黎明	4,200	88,788.00	0.11
175	002483	润邦股份	12,400	88,536.00	0.11
176	600115	中国东航	14,500	87,000.00	0.11
177	300303	聚飞光电	12,300	84,132.00	0.11
178	600127	金健米业	12,300	82,656.00	0.10
179	002017	东信和平	3,700	82,510.00	0.10
180	688166	博瑞医药	1,676	82,224.56	0.10
181	300162	雷曼光电	10,000	81,300.00	0.10
182	002148	北纬科技	9,100	80,990.00	0.10
183	300436	广生堂	900	80,235.00	0.10
184	002448	中原内配	6,200	80,166.00	0.10
185	600210	紫江企业	10,900	80,115.00	0.10
186	600036	招商银行	1,900	79,990.00	0.10
187	688321	微芯生物	2,712	79,244.64	0.10
188	300400	劲拓股份	4,000	79,200.00	0.10
189	301086	鸿富瀚	700	78,323.00	0.10
190	002444	巨星科技	2,300	78,246.00	0.10
191	688091	上海谊众	1,645	77,315.00	0.10
192	002195	岩山科技	10,900	77,281.00	0.10
193	600359	新农开发	10,800	77,220.00	0.10
194	300723	一品红	2,300	77,165.00	0.10
195	605567	春雪食品	7,000	77,000.00	0.10
196	002033	丽江股份	8,200	75,030.00	0.09

197	002144	宏达高科	5,900	74,871.00	0.09
198	003030	祖名股份	3,700	74,703.00	0.09
199	002402	和而泰	1,900	74,328.00	0.09
200	600300	维维股份	20,800	73,008.00	0.09
201	002023	海特高新	5,300	71,762.00	0.09
202	601601	中国太保	1,700	71,247.00	0.09
203	000603	盛达资源	2,300	71,208.00	0.09
204	300149	睿智医药	7,400	70,744.00	0.09
205	301175	中科环保	11,800	69,738.00	0.09
206	600428	中远海特	9,800	69,580.00	0.09
207	003008	开普检测	3,200	68,960.00	0.09
208	002969	嘉美包装	5,400	68,364.00	0.09
209	601339	百隆东方	11,800	68,322.00	0.09
210	000507	珠海港	13,100	68,251.00	0.09
211	603527	众源新材	6,100	67,649.00	0.09
212	603767	中马传动	2,800	67,340.00	0.09
213	600029	南方航空	8,400	67,284.00	0.09
214	600583	海油工程	12,200	66,978.00	0.08
215	600166	福田汽车	22,900	66,868.00	0.08
216	002055	ST 得润	9,900	66,726.00	0.08
217	603579	荣泰健康	2,800	66,668.00	0.08
218	600371	万向德农	7,600	66,272.00	0.08
219	002817	黄山胶囊	8,700	66,120.00	0.08
220	000065	北方国际	5,300	66,038.00	0.08
221	688072	拓荆科技	200	66,000.00	0.08
222	688008	澜起科技	559	65,850.20	0.08
223	002537	海联金汇	7,200	65,232.00	0.08
224	600993	马应龙	2,300	64,400.00	0.08
225	603986	兆易创新	300	64,275.00	0.08
226	600183	生益科技	900	64,269.00	0.08
227	600039	四川路桥	6,400	63,680.00	0.08
228	002493	荣盛石化	5,400	63,234.00	0.08
229	603306	华懋科技	1,000	63,010.00	0.08
230	002947	恒铭达	1,200	62,424.00	0.08
231	603699	纽威股份	1,200	62,364.00	0.08
232	002895	川恒股份	1,700	62,322.00	0.08
233	301165	锐捷网络	700	62,160.00	0.08
234	688591	泰凌微	1,459	62,095.04	0.08
235	600026	中远海能	5,300	61,904.00	0.08
236	000630	铜陵有色	10,300	61,903.00	0.08
237	600497	驰宏锌锗	8,400	61,404.00	0.08

238	603038	华立股份	3,800	61,180.00	0.08
239	300696	爱乐达	1,900	60,629.00	0.08
240	000600	建投能源	7,100	60,563.00	0.08
241	601825	沪农商行	6,400	59,456.00	0.08
242	300001	特锐德	2,300	59,064.00	0.07
243	002488	金固股份	6,700	58,893.00	0.07
244	600125	铁龙物流	9,100	58,604.00	0.07
245	300438	鹏辉能源	1,100	58,542.00	0.07
246	300181	佐力药业	3,600	58,176.00	0.07
247	300475	香农芯创	400	57,736.00	0.07
248	300642	透景生命	3,100	57,009.00	0.07
249	002340	格林美	6,800	56,848.00	0.07
250	688025	杰普特	400	56,628.00	0.07
251	603585	苏利股份	3,000	56,580.00	0.07
252	300049	福瑞医科	800	56,328.00	0.07
253	600933	爱柯迪	2,800	56,280.00	0.07
254	688392	骄成超声	500	56,100.00	0.07
255	301626	苏州天脉	300	55,890.00	0.07
256	603129	春风动力	200	55,736.00	0.07
257	002130	沃尔核材	2,100	55,272.00	0.07
258	002174	游族网络	4,500	55,080.00	0.07
259	600690	海尔智家	2,100	54,789.00	0.07
260	300378	鼎捷数智	1,200	54,312.00	0.07
261	002763	汇洁股份	7,500	54,150.00	0.07
262	000589	贵州轮胎	10,400	53,872.00	0.07
263	002117	东港股份	3,900	53,859.00	0.07
264	002669	康达新材	3,500	53,200.00	0.07
265	002769	普路通	4,500	52,875.00	0.07
266	600860	京城股份	4,200	52,668.00	0.07
267	300804	广康生化	1,500	52,500.00	0.07
268	002170	芭田股份	4,300	52,374.00	0.07
269	002243	力合科创	5,200	51,740.00	0.07
270	603897	长城科技	1,900	51,680.00	0.07
271	601233	桐昆股份	3,000	51,630.00	0.07
272	001301	尚太科技	600	51,486.00	0.07
273	002826	易明医药	2,800	51,464.00	0.07
274	300739	明阳电路	2,800	51,464.00	0.07
275	000538	云南白药	900	51,084.00	0.06
276	600875	东方电气	2,100	50,988.00	0.06
277	600478	科力远	7,400	50,986.00	0.06
278	002074	国轩高科	1,300	50,843.00	0.06

279	688519	南亚新材	628	50,780.08	0.06
280	002222	福晶科技	900	50,706.00	0.06
281	301507	民生健康	3,300	50,688.00	0.06
282	600853	龙建股份	11,700	50,661.00	0.06
283	002203	海亮股份	4,000	50,640.00	0.06
284	603787	新日股份	3,600	50,616.00	0.06
285	300857	协创数据	300	50,604.00	0.06
286	600051	宁波联合	6,700	50,518.00	0.06
287	300953	震裕科技	300	50,406.00	0.06
288	301345	涛涛车业	200	50,264.00	0.06
289	688173	希荻微	3,390	49,833.00	0.06
290	300602	飞荣达	1,500	49,740.00	0.06
291	300146	汤臣倍健	4,100	49,241.00	0.06
292	301316	慧博云通	1,100	49,148.00	0.06
293	002828	贝肯能源	4,600	49,036.00	0.06
294	002811	郑中设计	3,300	48,972.00	0.06
295	002601	龙佰集团	2,500	48,950.00	0.06
296	605058	澳弘电子	1,600	48,832.00	0.06
297	688690	纳微科技	1,887	48,703.47	0.06
298	603151	邦基科技	2,700	48,654.00	0.06
299	300619	金银河	1,100	48,290.00	0.06
300	002262	恩华药业	2,000	48,260.00	0.06
301	603629	利通电子	1,800	47,970.00	0.06
302	002683	广东宏大	1,000	47,800.00	0.06
303	003040	楚天龙	2,300	47,564.00	0.06
304	002472	双环传动	1,000	47,410.00	0.06
305	600426	华鲁恒升	1,500	47,145.00	0.06
306	688136	科兴制药	1,486	47,061.62	0.06
307	605001	威奥股份	6,100	46,543.00	0.06
308	300780	德恩精工	2,400	46,272.00	0.06
309	301150	中一科技	1,100	46,189.00	0.06
310	300454	深信服	400	46,064.00	0.06
311	603391	力聚热能	700	45,829.00	0.06
312	688222	成都先导	1,942	45,539.90	0.06
313	000021	深科技	1,800	45,504.00	0.06
314	300995	奇德新材	1,100	45,441.00	0.06
315	301397	溯联股份	1,300	45,279.00	0.06
316	300560	中富通	2,800	45,248.00	0.06
317	688322	奥比中光	500	44,835.00	0.06
318	002946	新乳业	2,400	44,472.00	0.06
319	603027	千禾味业	4,500	44,235.00	0.06

320	002523	天桥起重	10,300	44,187.00	0.06
321	688678	福立旺	1,820	44,007.60	0.06
322	002012	凯恩股份	6,800	43,860.00	0.06
323	603700	宁水集团	3,200	43,488.00	0.06
324	300255	常山药业	700	43,470.00	0.05
325	301177	迪阿股份	1,500	43,305.00	0.05
326	301382	蜂助手	1,200	42,528.00	0.05
327	300709	精研科技	900	42,444.00	0.05
328	300566	激智科技	2,300	42,205.00	0.05
329	002516	旷达科技	6,400	42,176.00	0.05
330	000554	泰山石油	6,500	42,120.00	0.05
331	301421	波长光电	400	41,660.00	0.05
332	002517	恺英网络	1,900	41,553.00	0.05
333	600593	大连圣亚	1,000	41,420.00	0.05
334	300054	鼎龙股份	1,100	41,360.00	0.05
335	001338	永顺泰	3,400	41,174.00	0.05
336	300950	德国特	1,800	41,148.00	0.05
337	002293	罗莱生活	4,000	41,080.00	0.05
338	603126	中材节能	6,100	40,992.00	0.05
339	600461	洪城环境	4,400	40,788.00	0.05
340	000967	盈峰环境	5,500	40,370.00	0.05
341	002940	昂利康	1,200	40,224.00	0.05
342	300972	万辰集团	200	40,214.00	0.05
343	600114	东睦股份	1,300	39,715.00	0.05
344	688698	伟创电气	400	39,552.00	0.05
345	002857	三晖电气	1,900	39,406.00	0.05
346	002049	紫光国微	500	39,405.00	0.05
347	600064	南京高科	4,500	39,060.00	0.05
348	002640	跨境通	8,600	38,958.00	0.05
349	688183	生益电子	400	38,276.00	0.05
350	600251	冠农股份	4,100	37,843.00	0.05
351	688258	卓易信息	493	37,749.01	0.05
352	688185	康希诺	600	37,710.00	0.05
353	300032	金龙机电	7,000	37,590.00	0.05
354	603856	东宏股份	3,000	37,410.00	0.05
355	000978	桂林旅游	5,100	36,924.00	0.05
356	600901	江苏金租	6,000	36,720.00	0.05
357	603029	天鹅股份	2,000	36,480.00	0.05
358	688661	和林微纳	701	36,283.76	0.05
359	600195	中牧股份	4,600	36,202.00	0.05
360	002666	德联集团	6,500	35,815.00	0.05

361	601108	财通证券	4,100	35,752.00	0.05
362	300743	天地数码	1,600	35,712.00	0.05
363	001319	铭科精技	1,300	35,711.00	0.05
364	002353	杰瑞股份	500	35,415.00	0.04
365	600967	内蒙一机	2,100	35,280.00	0.04
366	688082	盛美上海	200	35,210.00	0.04
367	002273	水晶光电	1,400	35,168.00	0.04
368	601369	陕鼓动力	3,500	35,035.00	0.04
369	603127	昭衍新药	1,000	35,010.00	0.04
370	002337	赛象科技	5,300	34,821.00	0.04
371	002296	辉煌科技	3,100	34,720.00	0.04
372	002234	民和股份	4,000	34,480.00	0.04
373	301219	腾远钴业	500	34,140.00	0.04
374	301035	润丰股份	500	34,005.00	0.04
375	688345	博力威	1,075	33,540.00	0.04
376	688278	特宝生物	400	33,472.00	0.04
377	300644	南京聚隆	900	33,219.00	0.04
378	002398	垒知集团	5,900	33,158.00	0.04
379	688667	菱电电控	470	33,097.40	0.04
380	603199	九华旅游	900	33,084.00	0.04
381	001278	一彬科技	1,700	32,878.00	0.04
382	301059	金三江	2,600	32,760.00	0.04
383	688372	伟测科技	300	32,727.00	0.04
384	605016	百龙创园	1,500	32,400.00	0.04
385	300932	三友联众	2,700	32,373.00	0.04
386	002121	科陆电子	4,200	32,340.00	0.04
387	688439	振华风光	500	32,300.00	0.04
388	000014	沙河股份	2,400	32,280.00	0.04
389	600372	中航机载	2,400	32,208.00	0.04
390	301215	中汽股份	4,700	32,195.00	0.04
391	301518	长华化学	900	32,013.00	0.04
392	688536	思瑞浦	200	31,976.00	0.04
393	000601	韶能股份	6,800	31,960.00	0.04
394	000919	金陵药业	4,000	31,800.00	0.04
395	002850	科达利	200	31,572.00	0.04
396	002799	环球印务	3,700	31,561.00	0.04
397	300409	道氏技术	1,400	31,486.00	0.04
398	603726	朗迪集团	1,300	31,460.00	0.04
399	301138	华研精机	800	31,040.00	0.04
400	000778	新兴铸管	7,400	30,932.00	0.04
401	002349	精华制药	4,200	30,492.00	0.04

402	300634	彩讯股份	1,200	30,276.00	0.04
403	002861	瀛通通讯	1,700	30,243.00	0.04
404	001333	光华股份	1,400	30,100.00	0.04
405	688120	华海清科	200	30,016.00	0.04
406	301246	宏源药业	1,200	30,000.00	0.04
407	300333	兆日科技	2,600	29,900.00	0.04
408	600249	两面针	5,200	29,900.00	0.04
409	688096	京源环保	3,777	29,838.30	0.04
410	000962	东方钽业	900	29,754.00	0.04
411	300918	南山智尚	1,600	29,744.00	0.04
412	601872	招商轮船	3,300	29,634.00	0.04
413	002556	辉隆股份	4,900	29,596.00	0.04
414	300787	海能实业	2,500	29,375.00	0.04
415	688533	上声电子	1,000	29,240.00	0.04
416	688035	德邦科技	600	28,950.00	0.04
417	301283	聚胶股份	600	28,668.00	0.04
418	600908	无锡银行	4,800	28,464.00	0.04
419	300910	瑞丰新材	500	28,275.00	0.04
420	600638	新黄浦	4,300	27,821.00	0.04
421	000928	中钢国际	4,200	27,762.00	0.04
422	603071	物产环能	2,100	27,762.00	0.04
423	600697	欧亚集团	2,100	27,699.00	0.04
424	301260	格力博	1,600	27,280.00	0.03
425	002662	峰璟股份	6,700	26,934.00	0.03
426	301230	泓博医药	900	26,883.00	0.03
427	300879	大叶股份	900	26,865.00	0.03
428	601007	金陵饭店	3,400	26,554.00	0.03
429	002863	今飞凯达	4,500	26,415.00	0.03
430	688531	日联科技	400	26,412.00	0.03
431	688612	威迈斯	800	26,376.00	0.03
432	002110	三钢闽光	6,000	26,340.00	0.03
433	000543	皖能电力	3,300	26,235.00	0.03
434	605599	菜百股份	1,600	26,192.00	0.03
435	301263	泰恩康	900	26,091.00	0.03
436	688320	禾川科技	697	26,012.04	0.03
437	300791	仙乐健康	1,000	25,860.00	0.03
438	600323	瀚蓝环境	900	25,740.00	0.03
439	601519	大智慧	2,000	25,740.00	0.03
440	603596	伯特利	500	25,635.00	0.03
441	002006	精工科技	1,100	25,476.00	0.03
442	002849	威星智能	1,600	25,440.00	0.03

443	000923	河钢资源	1,200	25,404.00	0.03
444	601229	上海银行	2,500	25,250.00	0.03
445	000520	凤凰航运	5,200	25,168.00	0.03
446	002631	德尔未来	4,200	25,116.00	0.03
447	300158	振东制药	4,300	24,983.00	0.03
448	688800	瑞可达	300	24,900.00	0.03
449	301030	仕净科技	2,100	24,843.00	0.03
450	603607	京华激光	900	24,570.00	0.03
451	002159	三特索道	1,600	24,528.00	0.03
452	603489	八方股份	800	24,464.00	0.03
453	688501	青达环保	924	24,421.32	0.03
454	601599	浙文影业	6,100	24,278.00	0.03
455	603701	德宏股份	1,200	24,192.00	0.03
456	301607	富特科技	600	24,066.00	0.03
457	002920	德赛西威	200	24,060.00	0.03
458	600057	厦门象屿	2,800	23,856.00	0.03
459	688799	华纳药厂	500	23,850.00	0.03
460	002963	豪尔赛	1,600	23,808.00	0.03
461	000605	渤海股份	3,500	23,485.00	0.03
462	002862	实丰文化	1,200	23,436.00	0.03
463	002975	博杰股份	300	23,100.00	0.03
464	688525	佰维存储	200	22,958.00	0.03
465	301096	百诚医药	400	22,856.00	0.03
466	300354	东华测试	500	22,750.00	0.03
467	301176	逸豪新材	900	22,653.00	0.03
468	301031	中熔电气	200	22,438.00	0.03
469	002511	中顺洁柔	2,600	22,256.00	0.03
470	603577	汇金通	2,100	22,092.00	0.03
471	605033	美邦股份	1,100	22,088.00	0.03
472	300836	佰奥智能	400	21,960.00	0.03
473	600540	新赛股份	4,800	21,936.00	0.03
474	002996	顺博合金	2,900	21,924.00	0.03
475	688378	奥来德	800	21,840.00	0.03
476	603309	维力医疗	1,600	21,744.00	0.03
477	000705	浙江震元	2,400	21,720.00	0.03
478	000415	渤海租赁	5,200	21,060.00	0.03
479	300883	龙利得	3,100	20,925.00	0.03
480	002258	利尔化学	1,600	20,880.00	0.03
481	000559	万向钱潮	1,200	20,640.00	0.03
482	000990	诚志股份	2,600	20,592.00	0.03
483	002887	绿茵生态	2,200	20,592.00	0.03

484	688257	新锐股份	600	20,568.00	0.03
485	002073	软控股份	2,500	20,375.00	0.03
486	601330	绿色动力	3,000	20,190.00	0.03
487	300335	迪森股份	3,500	20,160.00	0.03
488	002758	浙农股份	2,000	20,140.00	0.03
489	002468	申通快递	1,500	20,130.00	0.03
490	002571	德力股份	1,700	19,992.00	0.03
491	603811	诚意药业	1,900	19,950.00	0.03
492	002272	川润股份	1,200	19,620.00	0.02
493	300457	赢合科技	700	19,495.00	0.02
494	688388	嘉元科技	471	19,301.58	0.02
495	603682	锦和商管	2,900	19,111.00	0.02
496	002984	森麒麟	900	19,053.00	0.02
497	688596	正帆科技	600	18,978.00	0.02
498	001378	德冠新材	800	18,864.00	0.02
499	688153	唯捷创芯	500	18,820.00	0.02
500	002921	联诚精密	1,100	18,722.00	0.02
501	000895	双汇发展	700	18,529.00	0.02
502	600435	北方导航	1,200	18,504.00	0.02
503	000530	冰山冷热	2,500	18,300.00	0.02
504	000957	中通客车	1,600	18,272.00	0.02
505	300567	精测电子	200	18,240.00	0.02
506	603296	华勤技术	200	18,148.00	0.02
507	300245	天玑科技	1,500	18,135.00	0.02
508	688676	金盘科技	200	18,068.00	0.02
509	002037	保利联合	1,900	18,050.00	0.02
510	601319	中国人保	2,000	17,900.00	0.02
511	603966	法兰泰克	1,500	17,850.00	0.02
512	605277	新亚电子	800	17,600.00	0.02
513	688600	皖仪科技	700	17,535.00	0.02
514	002438	江苏神通	1,100	17,490.00	0.02
515	300550	和仁科技	1,200	17,412.00	0.02
516	301571	国科天成	300	17,304.00	0.02
517	605117	德业股份	200	17,240.00	0.02
518	300929	华骐环保	1,600	17,200.00	0.02
519	002363	隆基机械	1,700	17,170.00	0.02
520	300971	博亚精工	700	17,122.00	0.02
521	300201	海伦哲	2,500	17,075.00	0.02
522	300224	正海磁材	1,100	17,006.00	0.02
523	603130	云中马	300	16,995.00	0.02
524	600844	金煤科技	5,900	16,992.00	0.02

525	002595	豪迈科技	200	16,902.00	0.02
526	600889	南京化纤	1,000	16,900.00	0.02
527	600808	马钢股份	4,000	16,880.00	0.02
528	300645	正元智慧	900	16,857.00	0.02
529	002111	威海广泰	1,600	16,832.00	0.02
530	002161	远望谷	2,300	16,813.00	0.02
531	300683	海特生物	600	16,638.00	0.02
532	001379	腾达科技	700	16,492.00	0.02
533	601890	亚星锚链	1,600	16,464.00	0.02
534	600549	厦门钨业	400	16,424.00	0.02
535	601107	四川成渝	2,700	16,416.00	0.02
536	300970	华绿生物	800	16,408.00	0.02
537	002755	奥赛康	1,000	16,330.00	0.02
538	002051	中工国际	1,800	16,326.00	0.02
539	688484	南芯科技	400	16,264.00	0.02
540	300711	广哈通信	700	16,254.00	0.02
541	301080	百普赛斯	300	16,200.00	0.02
542	300921	南凌科技	700	16,079.00	0.02
543	001366	播恩集团	1,200	16,044.00	0.02
544	603587	地素时尚	1,200	16,032.00	0.02
545	603167	渤海轮渡	1,700	16,031.00	0.02
546	600742	富维股份	1,600	16,000.00	0.02
547	002441	众业达	1,700	15,980.00	0.02
548	301121	紫建电子	400	15,936.00	0.02
549	603590	康辰药业	400	15,900.00	0.02
550	002406	远东传动	2,000	15,880.00	0.02
551	600027	华电国际	3,200	15,872.00	0.02
552	603043	广州酒家	900	15,867.00	0.02
553	002328	新朋股份	2,400	15,864.00	0.02
554	603345	安井食品	200	15,856.00	0.02
555	688049	炬芯科技	300	15,780.00	0.02
556	688069	德林海	700	15,701.00	0.02
557	688383	新益昌	200	15,654.00	0.02
558	300360	炬华科技	900	15,651.00	0.02
559	603112	华翔股份	900	15,633.00	0.02
560	603901	永创智能	1,100	15,620.00	0.02
561	603685	晨丰科技	800	15,592.00	0.02
562	002125	湘潭电化	1,100	15,576.00	0.02
563	600768	宁波富邦	1,100	15,400.00	0.02
564	300806	斯迪克	500	15,370.00	0.02
565	600160	巨化股份	400	15,368.00	0.02

566	002539	云图控股	1,300	15,366.00	0.02
567	601068	中铝国际	2,900	15,341.00	0.02
568	603136	天目湖	1,300	15,314.00	0.02
569	002182	宝武镁业	1,000	15,300.00	0.02
570	001217	华尔泰	1,100	15,290.00	0.02
571	300809	华辰装备	400	15,228.00	0.02
572	300775	三角防务	500	15,200.00	0.02
573	000862	银星能源	2,600	15,184.00	0.02
574	300365	恒华科技	2,400	15,168.00	0.02
575	002169	智光电气	1,300	15,041.00	0.02
576	603073	彩蝶实业	800	15,032.00	0.02
577	000639	西王食品	4,500	14,895.00	0.02
578	688486	龙迅股份	200	14,862.00	0.02
579	601166	兴业银行	700	14,742.00	0.02
580	688553	汇宇制药	824	14,658.96	0.02
581	601918	新集能源	2,200	14,542.00	0.02
582	603041	美思德	1,200	14,460.00	0.02
583	688428	诺诚健华	700	14,364.00	0.02
584	000426	兴业银锡	400	14,240.00	0.02
585	603172	万丰股份	800	14,240.00	0.02
586	300548	长芯博创	100	14,200.00	0.02
587	603815	交建股份	1,900	14,136.00	0.02
588	688567	孚能科技	900	14,085.00	0.02
589	688681	科汇股份	800	14,064.00	0.02
590	002956	西麦食品	500	14,060.00	0.02
591	300558	贝达药业	300	14,007.00	0.02
592	600141	兴发集团	400	13,832.00	0.02
593	301008	宏昌科技	400	13,800.00	0.02
594	688582	芯动联科	208	13,750.88	0.02
595	688573	信宇人	600	13,674.00	0.02
596	002097	山河智能	1,100	13,651.00	0.02
597	301033	迈普医学	200	13,500.00	0.02
598	603538	美诺华	700	13,468.00	0.02
599	002404	嘉欣丝绸	1,900	13,319.00	0.02
600	003002	壶化股份	400	12,948.00	0.02
601	002367	康力电梯	1,600	12,896.00	0.02
602	688226	威腾电气	345	12,799.50	0.02
603	603739	蔚蓝生物	900	12,735.00	0.02
604	688085	三友医疗	700	12,614.00	0.02
605	603183	建研院	2,900	12,499.00	0.02
606	600577	精达股份	1,000	12,430.00	0.02

607	688050	爱博医疗	200	12,132.00	0.02
608	301166	优宁维	400	11,872.00	0.02
609	000731	四川美丰	1,800	11,772.00	0.01
610	688403	汇成股份	700	11,466.00	0.01
611	300851	交大思诺	400	10,716.00	0.01
612	300625	三雄极光	900	10,665.00	0.01
613	002696	百洋股份	1,500	10,605.00	0.01
614	002454	松芝股份	1,200	10,452.00	0.01
615	603399	永杉锂业	1,000	10,390.00	0.01
616	300221	银禧科技	1,000	10,320.00	0.01
617	600616	金枫酒业	1,900	10,184.00	0.01
618	603089	正裕工业	800	10,136.00	0.01
619	603323	苏农银行	2,000	10,100.00	0.01
620	300491	通合科技	400	10,052.00	0.01
621	300230	永利股份	2,100	10,038.00	0.01
622	688088	虹软科技	200	9,900.00	0.01
623	301178	天亿马	200	9,816.00	0.01
624	600098	广州发展	1,500	9,810.00	0.01
625	301021	英诺激光	200	9,730.00	0.01
626	300909	汇创达	200	9,620.00	0.01
627	600226	亨通股份	1,800	9,594.00	0.01
628	603226	菲林格尔	300	9,486.00	0.01
629	600988	赤峰黄金	300	9,372.00	0.01
630	300105	龙源技术	1,300	9,308.00	0.01
631	600661	昂立教育	900	9,225.00	0.01
632	002194	武汉凡谷	700	9,135.00	0.01
633	002507	涪陵榨菜	700	9,037.00	0.01
634	002522	浙江众成	1,600	9,024.00	0.01
635	002935	天奥电子	400	8,940.00	0.01
636	000570	苏常柴A	1,600	8,896.00	0.01
637	300746	汉嘉数智	700	8,869.00	0.01
638	000959	首钢股份	1,800	8,820.00	0.01
639	600736	苏州高新	1,300	8,788.00	0.01
640	688328	深科达	300	8,754.00	0.01
641	002476	宝莫股份	1,200	8,688.00	0.01
642	600629	华建集团	400	8,680.00	0.01
643	603283	赛腾股份	200	8,664.00	0.01
644	002809	红墙股份	800	8,552.00	0.01
645	603588	高能环境	1,100	8,492.00	0.01
646	002959	小熊电器	200	8,446.00	0.01
647	301135	瑞德智能	300	8,430.00	0.01

648	000576	甘化科工	800	8,424.00	0.01
649	600403	大有能源	1,200	8,376.00	0.01
650	605098	行动教育	200	8,352.00	0.01
651	000419	通程控股	1,300	8,307.00	0.01
652	000078	海王生物	2,400	8,304.00	0.01
653	300647	超频三	1,200	8,268.00	0.01
654	605056	咸亨国际	500	8,250.00	0.01
655	002119	康强电子	500	8,235.00	0.01
656	000878	云南铜业	400	8,204.00	0.01
657	600909	华安证券	1,200	8,136.00	0.01
658	000739	普洛药业	500	8,135.00	0.01
659	300610	晨化股份	700	8,127.00	0.01
660	601187	厦门银行	1,100	8,074.00	0.01
661	002331	皖通科技	900	8,028.00	0.01
662	300452	山河药辅	600	8,028.00	0.01
663	600572	康恩贝	1,800	8,028.00	0.01
664	300626	华瑞股份	500	7,955.00	0.01
665	000988	华工科技	100	7,933.00	0.01
666	603429	集友股份	800	7,928.00	0.01
667	600566	济川药业	300	7,890.00	0.01
668	603307	扬州金泉	200	7,862.00	0.01
669	605186	健麾信息	400	7,860.00	0.01
670	603187	海容冷链	500	7,845.00	0.01
671	688512	慧智微	700	7,812.00	0.01
672	600820	隧道股份	1,200	7,788.00	0.01
673	300736	百邦科技	500	7,755.00	0.01
674	300011	鼎汉技术	900	7,722.00	0.01
675	000709	河钢股份	3,300	7,623.00	0.01
676	001207	联科科技	300	7,611.00	0.01
677	688277	天智航	500	7,595.00	0.01
678	002165	红宝丽	1,000	7,560.00	0.01
679	002677	浙江美大	900	7,515.00	0.01
680	601665	齐鲁银行	1,300	7,462.00	0.01
681	000811	冰轮环境	400	7,408.00	0.01
682	300884	狄耐克	500	7,400.00	0.01
683	600778	友好集团	1,100	7,337.00	0.01
684	301063	海锅股份	300	7,323.00	0.01
685	600522	中天科技	400	7,248.00	0.01
686	003025	思进智能	500	7,185.00	0.01
687	688588	凌志软件	500	7,155.00	0.01
688	002805	丰元股份	400	7,092.00	0.01

689	600367	红星发展	400	6,988.00	0.01
690	605358	立昂微	200	6,964.00	0.01
691	603977	国泰集团	500	6,950.00	0.01
692	002903	宇环数控	300	6,900.00	0.01
693	301528	多浦乐	100	6,800.00	0.01
694	600521	华海药业	400	6,788.00	0.01
695	301555	惠柏新材	200	6,686.00	0.01
696	301180	万祥科技	400	6,680.00	0.01
697	300911	亿田智能	200	6,660.00	0.01
698	688249	晶合集成	200	6,638.00	0.01
699	002209	达意隆	400	6,448.00	0.01
700	301622	英思特	100	6,440.00	0.01
701	000036	华联控股	900	5,940.00	0.01
702	603713	密尔克卫	100	5,577.00	0.01
703	002193	如意集团	1,000	5,320.00	0.01
704	600269	赣粤高速	900	4,671.00	0.01
705	688373	盟科药业	760	4,590.40	0.01
706	600805	悦达投资	800	4,344.00	0.01
707	688121	卓然股份	392	4,280.64	0.01
708	603387	基蛋生物	500	4,185.00	0.01
709	600738	丽尚国潮	800	4,128.00	0.01
710	601226	华电科工	500	3,920.00	0.00
711	300732	设研院	500	3,750.00	0.00
712	002510	天汽模	500	3,665.00	0.00
713	605066	天正电气	500	3,650.00	0.00
714	600613	神奇制药	600	3,642.00	0.00
715	601997	贵阳银行	600	3,522.00	0.00
716	300845	捷安高科	300	3,381.00	0.00
717	300543	朗科智能	300	3,336.00	0.00
718	600533	栖霞建设	1,300	3,328.00	0.00
719	002036	联创电子	300	3,306.00	0.00
720	300222	科大智能	300	3,282.00	0.00
721	688189	南新制药	408	3,251.76	0.00
722	002357	富临运业	300	3,216.00	0.00
723	605268	王力安防	300	3,201.00	0.00
724	603022	新通联	300	3,081.00	0.00
725	600479	千金药业	300	3,048.00	0.00
726	000707	双环科技	500	3,025.00	0.00
727	688468	科美诊断	412	3,024.08	0.00
728	688159	有方科技	62	2,997.08	0.00
729	600785	新华百货	200	2,710.00	0.00

730	600679	上海凤凰	200	2,686.00	0.00
731	600581	八一钢铁	800	2,672.00	0.00
732	000635	英力特	300	2,667.00	0.00
733	002292	奥飞娱乐	300	2,655.00	0.00
734	002561	徐家汇	300	2,634.00	0.00
735	603018	华设集团	300	2,283.00	0.00
736	002215	诺普信	200	2,118.00	0.00
737	600610	中毅达	200	1,986.00	0.00
738	603370	华新精科	42	1,946.70	0.00
739	600790	轻纺城	500	1,915.00	0.00
740	600004	白云机场	200	1,892.00	0.00
741	601518	吉林高速	300	846.00	0.00

8.4 报告期内股票投资组合的重大变动

8.4.1 累计买入金额超出期末基金资产净值 2%或前 20 名的股票明细

金额单位：人民币元

序号	股票代码	股票名称	本期累计买入金额	占期末基金资产净值比例 (%)
1	601857	中国石油	3,895,847.00	4.93
1	00857	中国石油股份	948,594.60	1.20
2	601939	建设银行	2,598,100.00	3.29
2	00939	建设银行	1,643,867.31	2.08
3	00700	腾讯控股	4,141,267.34	5.24
4	600941	中国移动	2,787,931.00	3.53
4	00941	中国移动	1,277,404.05	1.62
5	300750	宁德时代	3,573,211.00	4.52
6	601988	中国银行	2,276,498.00	2.88
6	03988	中国银行	1,249,819.45	1.58
7	600011	华能国际	2,995,689.00	3.79
7	00902	华能国际电力股份	471,470.02	0.60
8	601899	紫金矿业	2,729,172.00	3.45
8	02899	紫金矿业	709,568.85	0.90
9	601398	工商银行	3,231,264.00	4.09
10	09988	阿里巴巴-W	3,230,058.63	4.09
11	600019	宝钢股份	3,192,166.00	4.04
12	00005	汇丰控股	3,140,744.15	3.97
13	603993	洛阳钼业	3,103,101.00	3.92
14	601288	农业银行	2,553,846.00	3.23
14	01288	农业银行	518,763.81	0.66
15	601668	中国建筑	3,015,097.00	3.81

16	601919	中远海控	2,554,330.00	3.23
16	01919	中远海控	335,269.63	0.42
17	000333	美的集团	2,181,750.00	2.76
17	00300	美的集团	632,360.67	0.80
18	601336	新华保险	2,129,884.24	2.69
18	01336	新华保险	669,535.80	0.85
19	601318	中国平安	2,654,813.00	3.36
20	01810	小米集团-W	2,651,797.17	3.35
21	603019	中科曙光	2,617,929.00	3.31
22	600900	长江电力	2,535,087.00	3.21
23	600938	中国海油	1,503,361.00	1.90
23	00883	中国海洋石油	939,743.66	1.19
24	000157	中联重科	2,434,730.00	3.08
25	000651	格力电器	2,340,337.00	2.96
26	600795	国电电力	2,273,344.00	2.88
27	603259	药明康德	1,679,554.00	2.12
27	02359	药明康德	496,687.35	0.63
28	600050	中国联通	2,173,730.00	2.75
29	601991	大唐发电	2,038,068.00	2.58
30	601601	中国太保	1,049,082.00	1.33
30	02601	中国太保	980,113.56	1.24
31	002049	紫光国微	2,028,786.00	2.57
32	600660	福耀玻璃	1,821,590.00	2.30
32	03606	福耀玻璃	193,829.77	0.25
33	300502	新易盛	2,002,328.00	2.53
34	600031	三一重工	2,001,355.00	2.53
35	03968	招商银行	1,128,362.39	1.43
35	600036	招商银行	830,712.00	1.05
36	002273	水晶光电	1,952,665.00	2.47
37	601328	交通银行	1,563,038.00	1.98
37	03328	交通银行	380,045.59	0.48
38	300308	中际旭创	1,812,291.00	2.29
39	000338	潍柴动力	1,812,171.00	2.29
40	002142	宁波银行	1,782,834.00	2.25
41	601088	中国神华	1,769,787.00	2.24
42	601169	北京银行	1,731,792.00	2.19
43	601658	邮储银行	1,725,756.00	2.18
44	300803	指南针	1,708,736.00	2.16
45	600926	杭州银行	1,674,960.00	2.12
46	601995	中金公司	1,454,254.00	1.84
46	03908	中金公司	204,931.72	0.26

47	601688	华泰证券	1,656,814.00	2.10
48	03690	美团-W	1,647,897.67	2.08
49	000776	广发证券	1,639,531.00	2.07
50	000988	华工科技	1,638,998.00	2.07
51	600016	民生银行	1,607,163.00	2.03
52	601838	成都银行	1,606,438.00	2.03
53	601186	中国铁建	1,584,631.00	2.00

注：买入金额按买卖成交金额（成交单价乘以成交数量）填列，不考虑相关交易费用。

8.4.2 累计卖出金额超出期末基金资产净值 2%或前 20 名的股票明细

金额单位：人民币元

序号	股票代码	股票名称	本期累计卖出金额	占期末基金资产净值比例（%）
1	00700	腾讯控股	4,777,989.76	6.04
2	601857	中国石油	3,278,919.00	4.15
2	00857	中国石油股份	1,037,113.54	1.31
3	09988	阿里巴巴-W	4,032,383.13	5.10
4	601939	建设银行	2,078,582.00	2.63
4	00939	建设银行	1,586,361.97	2.01
5	600941	中国移动	2,304,309.00	2.91
5	00941	中国移动	1,262,380.38	1.60
6	600011	华能国际	2,909,004.00	3.68
6	00902	华能国际电力股份	573,594.28	0.73
7	601988	中国银行	2,166,287.00	2.74
7	03988	中国银行	1,193,373.31	1.51
8	00005	汇丰控股	3,344,046.16	4.23
9	600019	宝钢股份	3,288,905.00	4.16
10	601288	农业银行	2,729,439.00	3.45
10	01288	农业银行	533,466.28	0.67
11	300750	宁德时代	3,224,717.00	4.08
12	601899	紫金矿业	2,138,933.00	2.71
12	02899	紫金矿业	863,362.05	1.09
13	603993	洛阳钼业	2,980,599.00	3.77
14	601398	工商银行	2,908,793.00	3.68
15	601668	中国建筑	2,868,273.00	3.63
16	601336	新华保险	1,835,131.00	2.32
16	01336	新华保险	762,947.69	0.96
17	600900	长江电力	2,415,884.00	3.06
18	601919	中远海控	1,940,531.00	2.45
18	01919	中远海控	329,868.62	0.42
19	01810	小米集团-W	2,269,074.30	2.87

20	000651	格力电器	2,235,508.00	2.83
21	600050	中国联通	2,208,615.00	2.79
22	000333	美的集团	1,582,068.00	2.00
22	00300	美的集团	625,965.75	0.79
23	603259	药明康德	1,604,615.00	2.03
23	02359	药明康德	572,651.85	0.72
24	02601	中国太保	1,146,809.96	1.45
24	601601	中国太保	1,004,964.00	1.27
25	002049	紫光国微	2,100,871.20	2.66
26	603019	中科曙光	2,007,641.00	2.54
27	000776	广发证券	1,929,784.00	2.44
28	600031	三一重工	1,926,708.00	2.44
29	300803	指南针	1,875,492.00	2.37
30	601318	中国平安	1,861,380.00	2.35
31	601328	交通银行	1,474,556.00	1.87
31	03328	交通银行	361,678.02	0.46
32	002273	水晶光电	1,818,224.00	2.30
33	000988	华工科技	1,789,717.00	2.26
34	601088	中国神华	1,782,130.00	2.25
35	601991	大唐发电	1,779,806.00	2.25
36	03968	招商银行	1,057,613.22	1.34
36	600036	招商银行	715,588.00	0.91
37	601658	邮储银行	1,752,257.00	2.22
38	600660	福耀玻璃	1,513,660.00	1.91
38	03606	福耀玻璃	222,971.78	0.28
39	06160	百济神州	948,549.99	1.20
39	688235	百济神州	781,886.33	0.99
40	000157	中联重科	1,727,689.00	2.19
41	300502	新易盛	1,709,839.00	2.16
42	603516	淳中科技	1,696,351.00	2.15
43	601995	中金公司	1,454,592.00	1.84
43	03908	中金公司	205,355.82	0.26
44	00883	中国海洋石油	991,490.73	1.25
44	600938	中国海油	616,838.00	0.78
45	601169	北京银行	1,600,442.00	2.02

注：卖出金额按买卖成交金额（成交单价乘以成交数量）填列，不考虑相关交易费用。

8.4.3 买入股票的成本总额及卖出股票的收入总额

单位：人民币元

买入股票成本（成交）总额	588,106,860.87
卖出股票收入（成交）总额	542,944,921.24

注：“买入股票成本（成交）总额”和“卖出股票收入（成交）总额”按买卖成交金额（成交单价乘以成交数量）填列，不考虑相关交易费用。

8.5 期末按债券品种分类的债券投资组合

金额单位：人民币元

序号	债券品种	公允价值（元）	占基金资产净值比例（%）
1	国家债券	100,324.90	0.13
2	央行票据	—	—
3	金融债券	—	—
	其中：政策性金融债	—	—
4	企业债券	—	—
5	企业短期融资券	—	—
6	中期票据	—	—
7	可转债（可交换债）	6,930.24	0.01
8	同业存单	—	—
9	其他	—	—
10	合计	107,255.14	0.14

8.6 期末按公允价值占基金资产净值比例大小排序的前五名债券投资明细

金额单位：人民币元

序号	债券代码	债券名称	数量（张）	公允价值	占基金资产净值比例（%）
1	019792	25 国债 19	1,000	100,324.90	0.13
2	123263	鼎捷转债	34	4,930.13	0.01
3	111024	澳弘转债	10	1,000.09	0.00
4	118063	金 05 转债	10	1,000.02	0.00

8.7 期末按公允价值占基金资产净值比例大小排序的所有资产支持证券投资明细

注：本基金本报告期末未持有资产支持证券。

8.8 报告期末按公允价值占基金资产净值比例大小排序的前五名贵金属投资明细

注：本基金本报告期末未持有贵金属投资。

8.9 期末按公允价值占基金资产净值比例大小排序的前五名权证投资明细

注：本基金本报告期末未持有权证。

8.10 本基金投资股指期货的投资政策

本基金投资股指期货将根据风险管理的原则，以套期保值为目的，主要选择流动性好、交易活跃的股指期货合约，充分考虑股指期货的风险收益特征，通过多头或空头的套期保值策略，

以改善投资组合的投资效果，降低投资组合的整体风险。

8.11 报告期末本基金投资的国债期货交易情况说明

8.11.1 本期国债期货投资政策

本基金投资国债期货将根据风险管理的原则，以套期保值为目的，结合对宏观经济形势和政策趋势的判断、对债券市场定性和定量的分析，对国债期货和现货基差、国债期货的流动性、波动水平等指标进行跟踪监控。

8.11.2 本期国债期货投资评价

本基金本报告期末未投资国债期货。

8.12 投资组合报告附注

8.12.1 声明本基金投资的前十名证券的发行主体本期是否出现被监管部门立案调查，或在报告编制日前一年内受到公开谴责、处罚的情形

报告期内本基金投资的前十名证券的发行主体没有被监管部门立案调查，或在报告编制日前一年内受到公开谴责、处罚的情形。

8.12.2 声明基金投资的前十名股票是否超出基金合同规定的备选股票库

报告期内本基金投资的前十名股票中没有在备选股票库之外的股票。

8.12.3 期末其他各项资产构成

单位：人民币元

序号	名称	金额
1	存出保证金	357,072.00
2	应收清算款	—
3	应收股利	—
4	应收利息	—
5	应收申购款	9,999,642.09
6	其他应收款	—
7	待摊费用	—
8	其他	—
9	合计	10,356,714.09

8.12.4 期末持有的处于转股期的可转换债券明细

注：本基金本报告期末未持有处于转股期的可转换债券。

8.12.5 期末前十名股票中存在流通受限情况的说明

注：本基金本报告期末前十名股票中未持有流通受限的股票。

8.12.6 投资组合报告附注的其他文字描述部分

因四舍五入原因，投资组合报告中市值占净值比例的分项之和与合计可能存在尾差。

§ 9 基金份额持有人信息

9.1 期末基金份额持有人户数及持有人结构

份额单位：份

份额级别	持有人户数(户)	户均持有的基金份额	持有人结构			
			机构投资者		个人投资者	
			持有份额	占总份额比例(%)	持有份额	占总份额比例(%)
富国致享量化选股股票 A	302	143,874.09	9,600,262.78	22.09	33,849,712.38	77.91
富国致享量化选股股票 C	219	112,356.41	—	—	24,606,053.91	100.00
合计	521	130,625.78	9,600,262.78	14.11	58,455,766.29	85.89

9.2 期末基金管理人的从业人员持有本基金的情况

项目	份额级别	持有份额总数(份)	占基金总份额比例(%)
基金管理人所有从业人员持有本基金	富国致享量化选股股票 A	1,879,662.82	4.3260
	富国致享量化选股股票 C	—	—
	合计	1,879,662.82	2.7619

9.3 期末基金管理人的从业人员持有本开放式基金份额总量区间的情况

项目	份额级别	持有基金份额总量的数量区间(万份)
本公司高级管理人员、基金投资和研究部门负责人持有本开放式基金	富国致享量化选股股票 A	10~50
	富国致享量化选股股票 C	0
	合计	10~50
本基金基金经理持有本开放式基金	富国致享量化选股股票 A	>100
	富国致享量化选股股票 C	0
	合计	>100

§ 10 开放式基金份额变动

单位：份

	富国致享量化选股股票 A	富国致享量化选股股票 C
基金合同生效日(2025年06月25日)基金份额总额	171,534,771.24	162,801,030.47
基金合同生效日2025年6月25日起至报告期期末基金总申购份额	27,663,510.91	12,004,631.33
减：基金合同生效日2025年6月25日起至报告期期末基金总赎回份额	155,748,306.99	150,199,607.89
基金合同生效日2025年6月25日起至报告期期末基金拆分变动份额	—	—
本报告期期末基金份额总额	43,449,975.16	24,606,053.91

§ 11 重大事件揭示

11.1 基金份额持有人大会决议

本报告期内本基金没有召开基金份额持有人大会。

11.2 基金管理人、基金托管人的专门基金托管部门的重大人事变动

本报告期内，本基金基金管理人无重大人事变动。

本报告期内，本基金托管人的专门基金托管部门无重大人事变动。

11.3 涉及基金管理人、基金财产、基金托管业务的诉讼

本报告期内，无涉及基金管理人、基金财产的诉讼。

本报告期内，不涉及本基金托管业务的诉讼。

11.4 基金投资策略的改变

本报告期本基金投资策略无改变。

11.5 为基金进行审计的会计师事务所情况

本报告期内基金管理人没有改聘为其审计的会计师事务所。本基金本年度支付给审计机构安永华明会计师事务所（特殊普通合伙）的报酬为 1.8 万元人民币，其已提供审计服务的连续年限为 23 年。

11.6 管理人、托管人及相关从业人员受调查或处罚等情况

11.6.1 管理人受调查或处罚等情况

管理人受调查或处罚等情况	内容
受到调查或处罚等措施的主体	富国基金管理有限公司
受到调查或处罚等措施的时间	2025 年 11 月 11 日
采取调查或处罚等措施的机构	中国证监会上海监管局
受到调查或处罚等措施类型	行政监管措施
受到的具体措施类型	责令改正
受到调查或处罚等措施的原因	公司治理、合规内控、投资运作、人员管理、其他问题（销售管理、财务管理）

受到处罚的依据	《公开募集证券投资基金管理人监督管理办法》《关于实施〈公开募集证券投资基金管理人监督管理办法〉有关问题的规定》《证券投资基金管理公司管理办法》《证券投资基金管理公司内部控制指导意见》《证券基金经营机构董事、监事、高级管理人员及从业人员监督管理办法》《公开募集证券投资基金运作管理办法》《证券期货经营机构私募资产管理业务管理办法》《公开募集证券投资基金销售机构监督管理办法》《证券投资基金评价业务管理暂行办法》《证券期货投资者适当性管理办法》《证券期货经营机构及其工作人员廉洁从业规定》
管理人采取整改措施的情况（如提出整改意见）	截至报告期末，公司已采取包括完善公司相关制度细则、优化相关系统流程、完善合规内控机制在内的一系列整改措施。公司整改成果已经上海证监局验收通过，相关措施已被解除。
其他	—

11.6.2 管理人相关从业人员受调查或处罚等情况

管理人相关从业人员受调查或处罚等情况	内容
受到调查或处罚等措施的主体	高级管理人员 1
受到调查或处罚等措施的时间	2025 年 11 月 11 日
采取调查或处罚等措施的机构	中国证监会上海监管局
受到调查或处罚等措施类型	行政监管措施
受到的具体措施类型	出具警示函
受到调查或处罚等措施的原因	投资运作
受到处罚的依据	《公开募集证券投资基金管理人监督管理办法》《证券投资基金管理公司管理办法》《证券投资基金管理公司内部控制指导意见》《公开募集证券投资基金运作管理办法》《证券期货经营机构私募资产管理业务管理办法》
管理人采取整改措施的情况（如提出整改意见）	截至报告期末，公司已采取包括完善公司相关制度细则、优化相关系统流程、完善合规内控机制在内的一系列整改措施。公司整改成果已经上海证监局验收通过，相关措施已被解除。
其他	—
受到调查或处罚等措施的主体	高级管理人员 2
受到调查或处罚等措施的时间	2025 年 11 月 11 日
采取调查或处罚等措施的机构	中国证监会上海监管局
受到调查或处罚等措施类型	行政监管措施
受到的具体措施类型	出具警示函
受到调查或处罚等措施的原因	其他问题（销售管理）

受到处罚的依据	《公开募集证券投资基金管理人监督管理办法》《公开募集证券投资基金销售机构监督管理办法》《证券投资基金评价业务管理暂行办法》《证券期货投资者适当性管理办法》《证券期货经营机构及其工作人员廉洁从业规定》
管理人采取整改措施的情况（如提出整改意见）	截至报告期末，公司已采取包括完善公司相关制度细则、优化相关系统流程、完善合规内控机制在内的一系列整改措施。公司整改成果已经上海证监局验收通过，相关措施已被解除。
其他	—

11.6.3 托管人受调查或处罚等情况

注：本报告期内，未发生基金托管人受稽查或处罚等情形。

11.6.4 托管人相关从业人员受调查或处罚等情况

注：本报告期内，未发生基金托管人高级管理人员受稽查或处罚等情形。

11.7 本期基金租用证券公司交易单元的有关情况

11.7.1 基金租用证券公司交易单元进行股票投资及佣金支付情况

金额单位：人民币元

券商名称	交易单元数量	股票交易		应支付该券商的佣金		备注
		成交金额	占当期股票成交总额的比例 (%)	佣金	占当期佣金总量的比例 (%)	
东方证券	3	1,019,856,378.03	90.20	408,978.88	90.10	—
国泰海通	3	110,757,496.30	9.80	44,955.98	9.90	—

注：我公司对基金交易单元的选择是综合考虑券商的研究能力及其它相关因素后决定的。本基金合同生效日为2025年6月25日，本表中所列券商交易单元均为本报告期新增。

11.7.2 基金租用证券公司交易单元进行其他证券投资的情况

金额单位：人民币元

券商名称	债券交易		债券回购交易		权证交易	
	成交金额	占当期债券成交总额的比例 (%)	成交金额	占当期债券回购成交总额的比例 (%)	成交金额	占当期权证成交总额的比例 (%)
东方证券	104,914.89	99.50	50,000.00	100.00	—	—

国泰海通	527.21	0.50	—	—	—	—
------	--------	------	---	---	---	---

11.8 其他重大事件

序号	公告事项	法定披露方式	法定披露日期
1	富国致享量化选股股票型证券投资基金基金合同生效公告	规定披露媒介	2025年06月26日
2	富国致享量化选股股票型证券投资基金开放申购、赎回、转换和定期定额投资业务的公告	规定披露媒介	2025年07月07日

§ 12 影响投资者决策的其他重要信息

12.1 报告期内单一投资者持有基金份额比例达到或超过 20%的情况

注：本基金本报告期无单一投资者持有基金份额达到或超过 20%的情况。

§ 13 备查文件目录

备查文件名称	备查文件存放地点	备查文件查阅方式
1、中国证监会批准设立富国致享量化选股股票型证券投资基金的文件 2、富国致享量化选股股票型证券投资基金基金合同 3、富国致享量化选股股票型证券投资基金托管协议 4、中国证监会批准设立富国基金管理有限公司的文件 5、富国致享量化选股股票型证券投资基金财务报表及报表附注 6、报告期内在指定报刊上披露的各项公告	中国（上海）自由贸易试验区世纪大道 1196 号世纪汇办公楼二座 27-30 层	投资者对本报告书如有疑问，可咨询本基金管理人富国基金管理有限公司。咨询电话：95105686、4008880688（全国统一，免长途话费）公司网址： http://www.fullgoal.com.cn 。