

富国可转换债券证券投资基金

二〇二六年第1季度报告

2026年03月31日

基金管理人：富国基金管理有限公司

基金托管人：中国农业银行股份有限公司

报告送出日期：2026年04月22日

§ 1 重要提示

富国基金管理有限公司的董事会及董事保证本报告所载资料不存在虚假记载、误导性陈述或重大遗漏，并对其内容的真实性、准确性和完整性承担个别及连带责任。

基金托管人中国农业银行股份有限公司根据本基金合同规定，于 2026 年 4 月 20 日复核了本报告中的财务指标、净值表现和投资组合报告等内容，保证复核内容不存在虚假记载、误导性陈述或者重大遗漏。

富国基金管理有限公司承诺以诚实信用、勤勉尽责的原则管理和运用基金资产，但不保证基金一定盈利。

基金的过往业绩并不代表其未来表现。投资有风险，投资者在作出投资决策前应仔细阅读本基金的招募说明书。

本报告财务资料未经审计。

本报告期自 2026 年 1 月 1 日起至 2026 年 3 月 31 日止。

§ 2 基金产品概况

2.1 基金基本情况

基金简称	富国可转换债券		
基金主代码	100051		
基金运作方式	契约型开放式		
基金合同生效日	2010年12月08日		
报告期末基金份额总额	1,112,291,651.61份		
投资目标	本基金主要利用可转债品种兼具债券和股票的特性,通过将“自上而下”宏观分析与“自下而上”个券选配有效结合,力争在锁定投资组合下方风险的基础上实现基金资产的长期稳定增值。		
投资策略	本基金主要投资于可转债品种,一方面通过利用可转债的债券特性,强调收益的安全性与稳定性,另一方面利用可转债的股票特性(内含股票期权),分享股市上涨所产生的较高收益。采用自上而下的整体资产和类属资产配置策略,以及自下而上的明细资产配置策略,动态调整各类资产配比。对于可转债,本基金将积极参与发行条款较好、申购收益较高、公司基本面优秀的可转债的一级市场申购,上市后根据个券的具体情况做出持有或卖出的决策;同时,本基金将综合运用多种可转债投资策略进行二级市场投资操作,在承担较小风险的前提下获取较高的投资回报。采取策略包括个券精选、买入并持有、条款博弈、低风险套利和分阶段投资等传统投资策略以及分离交易可转债投资策略。同时本基金也会采取相关策略投资普通债权、股票二级市场、新股申购和权证。本基金将根据投资目标和股票投资策略,基于对基础证券投资价值的研究判断,进行存托凭证的投资。		
业绩比较基准	天相转债指数收益率×60%+沪深300指数收益率×20%+中债综合指数收益率×20%		
风险收益特征	本基金为债券型基金,其预期风险与预期收益高于货币市场基金,低于混合型基金和股票型基金。		
基金管理人	富国基金管理有限公司		
基金托管人	中国农业银行股份有限公司		
下属分级基金的基金简称	富国可转换债券 A/B		富国可转换债券 C
下属分级基金的交易代码	前端	后端	009758
	100051	100052	
报告期末下属分级基金的份额总额	634,651,615.02份		30,195,822.42份
			447,444,214.17份

§ 3 主要财务指标和基金净值表现

3.1 主要财务指标

单位：人民币元

主要财务指标	报告期（2026年01月01日-2026年03月31日）		
	富国可转换债券 A/B	富国可转换债券 C	富国可转换债券 E
1. 本期已实现收益	48,388,538.47	2,569,642.08	44,919,814.06
2. 本期利润	10,975,760.56	-661,934.62	-37,397,942.34
3. 加权平均基金份额本期利润	0.0183	-0.0215	-0.0752
4. 期末基金资产净值	1,443,475,344.98	67,918,219.40	1,016,234,778.77
5. 期末基金份额净值	2.274	2.249	2.271

注：上述基金业绩指标不包括持有人认购或交易基金的各项费用（例如，开放式基金的申购赎回费、基金转换费等），计入费用后实际收益水平要低于所列数字。本期已实现收益指基金本期利息收入、投资收益、其他收入（不含公允价值变动收益）扣除相关费用和信用减值损失后的余额，本期利润为本期已实现收益加上本期公允价值变动收益。

3.2 基金净值表现

3.2.1 基金份额净值增长率及其与同期业绩比较基准收益率的比较

(1) 富国可转换债券 A/B

阶段	净值增长率 ①	净值增长率标准 差②	业绩比较基准收 益率③	业绩比较基准收 益率标准差④	①-③	②-④
过去三个月	-1.73%	1.39%	-1.07%	0.77%	-0.66%	0.62%
过去六个月	1.02%	1.10%	-0.07%	0.64%	1.09%	0.46%
过去一年	16.62%	1.02%	11.93%	0.60%	4.69%	0.42%
过去三年	9.48%	0.88%	18.03%	0.54%	-8.55%	0.34%
过去五年	11.96%	0.84%	22.79%	0.53%	-10.83%	0.31%
自基金合同生效 起至今	127.40%	0.94%	68.29%	0.80%	59.11%	0.14%

(2) 富国可转换债券 C

阶段	净值增长率 ①	净值增长率标准 差②	业绩比较基准收 益率③	业绩比较基准收 益率标准差④	①-③	②-④
过去三个月	-1.79%	1.38%	-1.07%	0.77%	-0.72%	0.61%
过去六个月	0.94%	1.10%	-0.07%	0.64%	1.01%	0.46%
过去一年	16.35%	1.02%	11.93%	0.60%	4.42%	0.42%
过去三年	8.86%	0.87%	18.03%	0.54%	-9.17%	0.33%
过去五年	10.84%	0.84%	22.79%	0.53%	-11.95%	0.31%

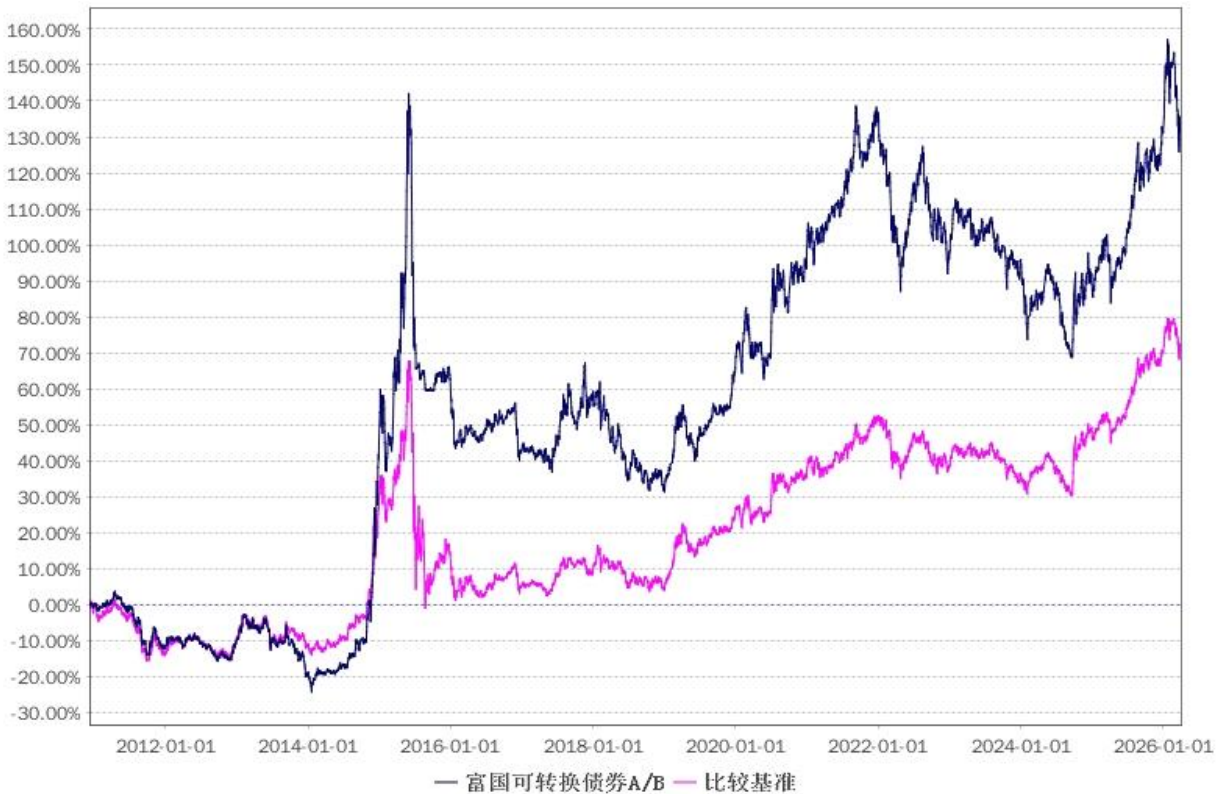
自基金分级生效 日起至今	32.61%	0.86%	33.78%	0.54%	-1.17%	0.32%
-----------------	--------	-------	--------	-------	--------	-------

(3) 富国可转换债券 E

阶段	净值增长率 ①	净值增长率标准 差②	业绩比较基准收 益率③	业绩比较基准收 益率标准差④	①-③	②-④
过去三个月	-1.73%	1.38%	-1.07%	0.77%	-0.66%	0.61%
过去六个月	1.02%	1.10%	-0.07%	0.64%	1.09%	0.46%
过去一年	16.58%	1.02%	11.93%	0.60%	4.65%	0.42%
自基金分级生效 日起至今	14.87%	0.92%	20.02%	0.57%	-5.15%	0.35%

3.2.2 自基金合同生效以来基金累计净值增长率变动及其与同期业绩比较基准收益率变动的比较

(1) 自基金合同生效以来富国可转换债券 A/B 基金累计净值增长率变动及其与同期业绩比较基准收益率变动的比较

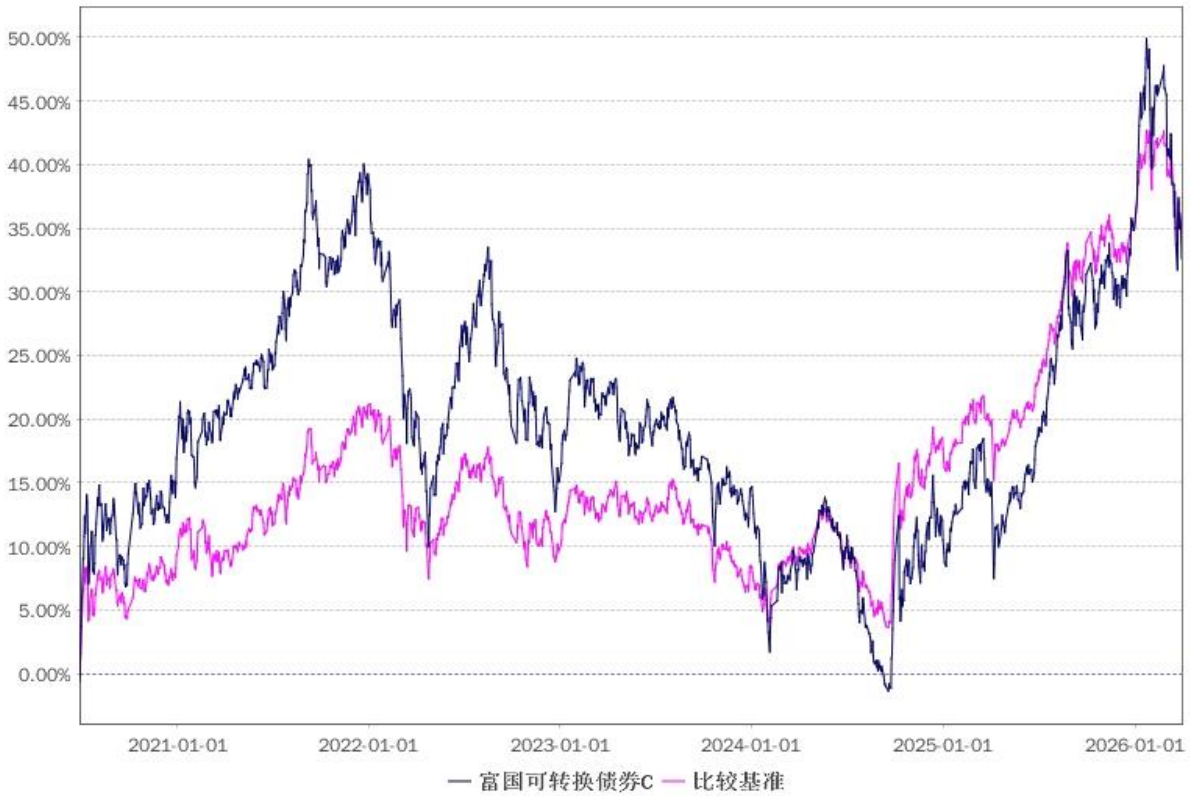


注：1、截止日期为 2026 年 3 月 31 日。

2、本基金于 2010 年 12 月 8 日成立，建仓期 6 个月，从 2010 年 12 月 8 日起至 2011 年 6 月 7 日，建仓期结束时各项资产配置比例均符合基金合同约定。

(2) 自基金合同生效以来富国可转换债券 C 基金累计净值增长率变动及其与同期业绩比较

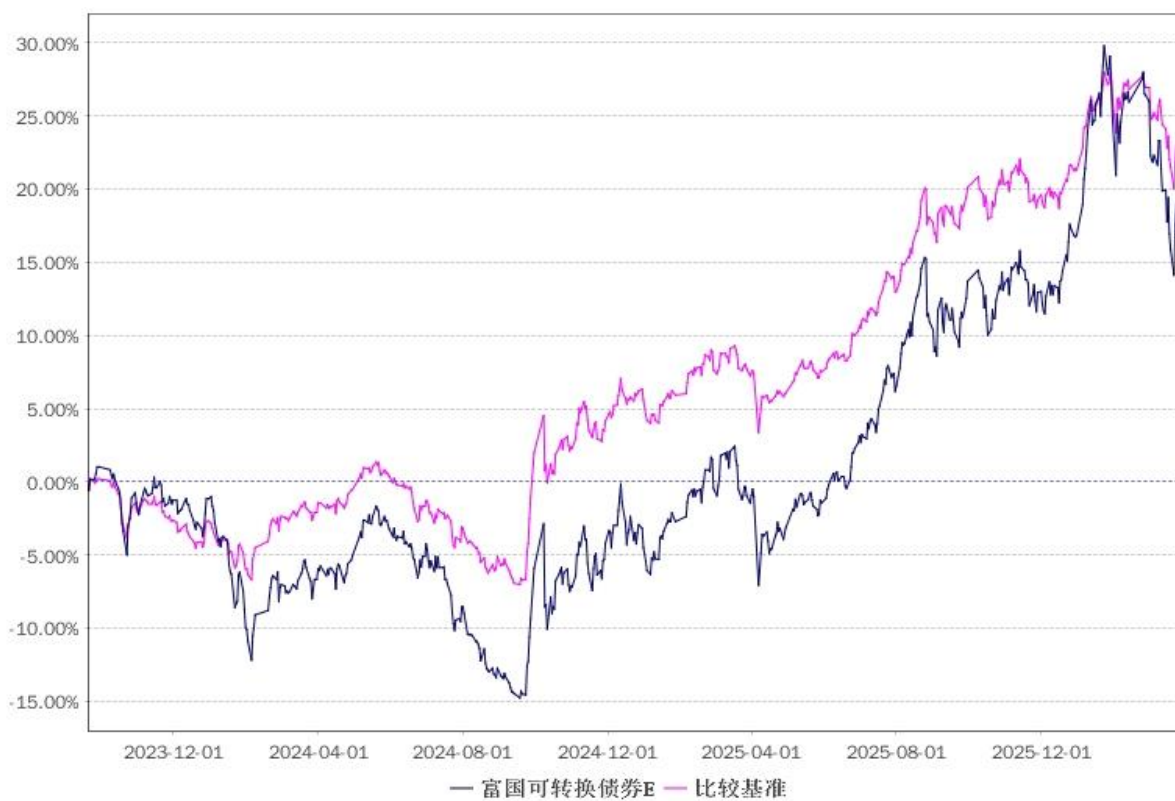
基准收益率变动的比较



注：1、截止日期为 2026 年 3 月 31 日。

2、本基金自 2020 年 6 月 24 日起增加 C 类份额，相关数据按实际存续期计算。

(3) 自基金 E 级份额生效以来富国可转换债券 E 基金累计净值增长率变动及其与同期业绩比较基准收益率变动的比较



注：1、截止日期为 2026 年 3 月 31 日。

2、本基金自 2023 年 9 月 19 日起增加 E 类份额，相关数据按实际存续期计算。

§ 4 管理人报告

4.1 基金经理（或基金经理小组）简介

姓名	职务	任本基金的基金经理期限		证券从业年限	说明
		任职日期	离任日期		
祝祯哲	本基金现任基金经理	2023-04-03	—	11	<p>硕士，自 2015 年 7 月加入富国基金管理有限公司，历任组合管理助理、助理债券研究员、债券研究员、固定收益基金经理助理；现任富国基金固定收益策略研究部固定收益基金经理。</p> <p>自 2023 年 04 月起任富国可转换债券证券投资基金基金经理；自 2023 年 06 月起任富国利享回报 12 个月持有期混合型证券投资基金基金经理；具有基金从业资格。</p>
朱晨杰	本基金现任基金经理	2024-12-20	—	13	<p>硕士，曾任法国兴业银行（巴黎）交易助理，海通证券股份有限公司债券销售、交易岗，平安证券股份有限公司自营交易员，中欧基金管理有限公司基金经理、投资经理，工银瑞信基金管理有限公司基金经理、投资经理；自 2022 年 2 月加入富国基金管理有限公司，自 2022 年 6 月起历任固定收益投资经理；现任富国基金固定收益投资部固定收益基金经理。自 2023 年 06 月起任富国腾享回报 6 个月滚动持有混合型发起式证券投资基金基金经理；自 2023 年 09 月起任富国双利增强债券型证券投资基金基金经理；</p>

				自 2024 年 08 月起任富国稳健双鑫债券型证券投资基金基金经理；自 2024 年 12 月起任富国可转换债券证券投资基金基金经理；自 2025 年 10 月起任富国稳健添荣债券型证券投资基金基金经理；自 2025 年 10 月起任富国稳健进回报 12 个月持有期混合型证券投资基金基金经理；自 2025 年 12 月起任富国稳健双景债券型证券投资基金基金经理；自 2026 年 01 月起任富国泰享回报 6 个月持有期混合型证券投资基金基金经理；具有基金从业资格。
--	--	--	--	---

注：1、上述任职日期为根据公司决定确定的聘任日期，离任日期为根据公司确定的解聘日期；首任基金经理任职日期为基金合同生效日。

2、证券从业的涵义遵从中国证监会《证券基金经营机构董事、监事、高级管理人员及从业人员监督管理办法》的相关规定。

4.2 管理人对报告期内本基金运作合规守信情况的说明

本报告期，富国基金管理有限公司作为富国可转换债券证券投资基金的管理人严格按照《中华人民共和国证券投资基金法》、《中华人民共和国证券法》、《富国可转换债券证券投资基金基金合同》以及其它有关法律法规的规定，本着诚实信用、勤勉尽责的原则管理和运用基金资产，以尽可能减少和分散投资风险、力保基金资产的安全并谋求基金资产长期稳定收益为目标，基金投资组合符合有关法规及基金合同的规定。

4.3 公平交易专项说明

4.3.1 公平交易制度的执行情况

本基金管理人根据《证券投资基金管理公司公平交易制度指导意见》和相关法规要求，制定了《证券投资公平交易管理办法》，保证公司旗下不同投资组合在系统控制、日常操作层面享有公平的交易机会，并保持各投资组合的独立投资决策权。

本报告期内公司旗下基金严格遵守法律法规关于公平交易的相关规定，在投资管理活动中公平对待不同投资组合，未出现违反公平交易制度的情况。

4.3.2 异常交易行为的专项说明

本报告期内未发现异常交易行为。

在交易所公开竞价同日反向交易的控制方面，报告期内本基金与公司管理的其他投资组合之间未出现成交较少的单边交易量超过该证券当日成交量 5%的情况。

4.4 报告期内基金的投资策略和运作分析

2026 年经济取得开门红，外需更强、消费不弱、投资增速明显修复，国内宏观经济运行态势总体平稳向好。社零增速回升至 2.8%，投资增速有负转正至 1.8%，且投资端内部制造业、基建和地产投资均有所回升，与此同时，PPI 和 CPI 同样有所回升，基于支出法测算，1-2 月经济隐含的 GDP 增速已修复至 5%上方，叠加 GDP 平减指数可能上行，一季度名义 GDP 增速可能明显回升。后续随着政策的边际效应递减，下半年的增长动能预计将有所放缓，全年经济增长将是“前高中低后升”的节奏特征。低基数叠加十五五重大项目可能在今年集中开工，或拉动今年广义基建投资增速或有所提高，带动投资增速回升至 3.4%左右，社零增速或回落至 3.5%左右，出口增速则受高基数影响维持 5.3%高增速。

报告期内，转债仓位维持平稳，行业配置上依旧更偏好基本面处于景气上升周期、行业供给格局较优，符合当前政策支持方向的优质行业投资机会，力争在回撤可控条件下实现有效的风险暴露。

4.5 报告期内基金的业绩表现

本报告期，本基金份额净值增长率情况：富国可转换债券 A/B 为-1.73%，富国可转换债券 C 为-1.79%，富国可转换债券 E 为-1.73%；同期业绩比较基准收益率情况：富国可转换债券 A/B 为-1.07%，富国可转换债券 C 为-1.07%，富国可转换债券 E 为-1.07%。

4.6 报告期内基金持有人数或基金资产净值预警说明

本基金本报告期无需要说明的相关情形。

§ 5 投资组合报告

5.1 报告期末基金资产组合情况

序号	项目	金额（元）	占基金总资产的比例（%）
1	权益投资	—	—
	其中：股票	—	—
2	固定收益投资	2,715,725,966.67	93.81
	其中：债券	2,715,725,966.67	93.81
	资产支持证券	—	—
3	贵金属投资	—	—
4	金融衍生品投资	—	—
5	买入返售金融资产	—	—
	其中：买断式回购的买入返售金融资产	—	—
6	银行存款和结算备付金合计	58,758,101.83	2.03
7	其他资产	120,411,459.84	4.16
8	合计	2,894,895,528.34	100.00

5.2 报告期末按行业分类的股票投资组合

5.2.1 报告期末按行业分类的境内股票投资组合

注：本基金本报告期末未持有境内股票资产。

5.3 期末按公允价值占基金资产净值比例大小排序的股票投资明细

5.3.1 报告期末按公允价值占基金资产净值比例大小排序的前十名股票投资明细

注：本基金本报告期末未持有股票资产。

5.4 报告期末按债券品种分类的债券投资组合

序号	债券品种	公允价值（元）	占基金资产净值比例（%）
1	国家债券	131,771,871.99	5.21
2	央行票据	—	—
3	金融债券	—	—
	其中：政策性金融债	—	—
4	企业债券	—	—

5	企业短期融资券	—	—
6	中期票据	—	—
7	可转债（可交换债）	2,583,954,094.68	102.23
8	同业存单	—	—
9	其他	—	—
10	合计	2,715,725,966.67	107.44

5.5 报告期末按公允价值占基金资产净值比例大小排序的前五名债券投资明细

序号	债券代码	债券名称	数量（张）	公允价值（元）	占基金资产净值比例（%）
1	019773	25 国债 08	550,000	55,730,098.63	2.20
2	127070	大中转债	120,605	53,065,753.93	2.10
3	019792	25 国债 19	500,000	50,377,589.04	1.99
4	113042	上银转债	400,000	49,459,452.06	1.96
5	113052	兴业转债	401,850	48,101,004.62	1.90

5.6 报告期末按公允价值占基金资产净值比例大小排序的前十名资产支持证券投资 投资明细

注：本基金本报告期末未持有资产支持证券。

5.7 报告期末按公允价值占基金资产净值比例大小排序的前五名贵金属投资明细

注：本基金本报告期末未持有贵金属投资。

5.8 报告期末按公允价值占基金资产净值比例大小排序的前五名权证投资明细

注：本基金本报告期末未持有权证。

5.9 报告期末本基金投资的股指期货交易情况说明

5.9.1 报告期末本基金投资的股指期货持仓和损益明细

注：本基金本报告期末未投资股指期货。

5.9.2 本基金投资股指期货的投资政策

本基金根据基金合同的约定，不允许投资股指期货。

5.10 报告期末本基金投资的国债期货交易情况说明

5.10.1 本期国债期货投资政策

本基金根据基金合同的约定，不允许投资国债期货。

5.10.2 报告期末本基金投资的国债期货持仓和损益明细

注：本基金本报告期末未投资国债期货。

5.10.3 本期国债期货投资评价

本基金本报告期末未投资国债期货。

5.11 投资组合报告附注

5.11.1 声明本基金投资的前十名证券的发行主体本期是否出现被监管部门立案调查，或在报告编制日前一年内受到公开谴责、处罚的情形

本基金投资的前十名证券的发行主体中，大中矿业股份有限公司在报告编制日前一年内曾受到巴彦淖尔市应急管理局的处罚。

本基金投资的前十名证券的发行主体中，上海银行股份有限公司在报告编制日前一年内曾受到中国人民银行、国家金融监督管理总局上海监管局的处罚。

本基金投资的前十名证券的发行主体中，兴业银行股份有限公司在报告编制日前一年内曾受到国家金融监督管理总局的处罚。

本基金对上述主体所发行证券的投资决策程序符合相关法律法规、基金合同及公司投资制度的要求。基金管理人将密切跟踪相关进展，遵循价值投资的理念进行投资决策。

本基金持有的其余证券的发行主体本期未出现被监管部门立案调查，或在报告编制日前一

年内受到公开谴责、处罚的情形。

5.11.2 声明基金投资的前十名股票是否超出基金合同规定的备选股票库

本基金本报告期末未持有股票资产。

5.11.3 其他资产构成

序号	名称	金额（元）
1	存出保证金	506,041.19
2	应收证券清算款	63,812,083.46
3	应收股利	—
4	应收利息	—
5	应收申购款	56,093,335.19
6	其他应收款	—
7	其他	—
8	合计	120,411,459.84

5.11.4 报告期末持有的处于转股期的可转换债券明细

序号	债券代码	债券名称	公允价值(元)	占基金资产净值比例(%)
1	127070	大中转债	53,065,753.93	2.10
2	113042	上银转债	49,459,452.06	1.96
3	113052	兴业转债	48,101,004.62	1.90
4	127089	晶澳转债	34,309,919.53	1.36
5	127082	亚科转债	32,527,729.82	1.29
6	132026	G 三峡 EB2	31,123,716.72	1.23
7	123247	万凯转债	29,366,156.54	1.16
8	110085	通 22 转债	27,924,766.30	1.10
9	123107	温氏转债	26,061,906.89	1.03
10	111010	立昂转债	24,766,500.05	0.98
11	118051	皓元转债	24,617,294.19	0.97
12	123178	花园转债	24,449,961.75	0.97
13	113691	和邦转债	24,385,479.45	0.96
14	127055	精装转债	24,385,088.42	0.96

15	113697	应流转债	23,557,290.19	0.93
16	127095	广泰转债	23,120,710.07	0.91
17	111005	富春转债	23,069,912.01	0.91
18	113686	泰瑞转债	22,916,611.49	0.91
19	123251	华医转债	22,629,078.64	0.90
20	118012	微芯转债	22,469,145.08	0.89
21	123211	阳谷转债	22,437,689.52	0.89
22	123213	天源转债	22,426,336.51	0.89
23	123172	漱玉转债	22,193,898.97	0.88
24	123160	泰福转债	22,188,653.32	0.88
25	127061	美锦转债	21,639,008.30	0.86
26	113695	华辰转债	21,519,497.18	0.85
27	123252	银邦转债	21,434,839.06	0.85
28	127079	华亚转债	21,350,068.31	0.84
29	127049	希望转 2	21,334,356.53	0.84
30	113661	福 22 转债	20,929,496.91	0.83
31	123091	长海转债	20,770,539.14	0.82
32	113058	友发转债	20,532,789.98	0.81
33	118041	星球转债	19,902,953.15	0.79
34	113649	丰山转债	19,808,042.27	0.78
35	111015	东亚转债	19,751,837.74	0.78
36	110081	闻泰转债	19,415,577.23	0.77
37	127103	东南转债	19,232,221.40	0.76
38	127045	牧原转债	19,131,853.09	0.76
39	123215	铭利转债	19,084,093.37	0.76
40	113681	镇洋转债	18,950,133.21	0.75
41	127088	赫达转债	18,827,351.67	0.74
42	127105	龙星转债	18,577,765.21	0.73
43	127053	豪美转债	18,529,973.50	0.73
44	123237	佳禾转债	18,465,159.69	0.73
45	123076	强力转债	18,424,949.40	0.73
46	110098	南药转债	18,412,044.47	0.73

47	110097	天润转债	18,395,653.18	0.73
48	118007	山石转债	18,318,535.37	0.72
49	127026	超声转债	18,240,059.02	0.72
50	118042	奥维转债	18,234,336.01	0.72
51	127099	盛航转债	18,188,980.79	0.72
52	110092	三房转债	18,010,771.49	0.71
53	113046	金田转债	17,919,790.05	0.71
54	118024	冠宇转债	17,597,068.80	0.70
55	110090	爱迪转债	17,269,857.13	0.68
56	128127	文科转债	17,202,648.72	0.68
57	110093	神马转债	17,132,768.06	0.68
58	113066	平煤转债	17,035,097.78	0.67
59	118057	甬矽转债	16,939,881.48	0.67
60	118011	银微转债	16,867,798.94	0.67
61	113659	莱克转债	16,755,991.68	0.66
62	113671	武进转债	16,643,369.84	0.66
63	123196	正元转 02	16,639,258.88	0.66
64	123254	亿纬转债	16,486,220.67	0.65
65	113677	华懋转债	16,460,894.89	0.65
66	113656	嘉诚转债	16,435,658.04	0.65
67	123142	申昊转债	16,374,257.82	0.65
68	123149	通裕转债	15,756,239.34	0.62
69	113673	岱美转债	15,469,429.53	0.61
70	123193	海能转债	15,280,592.76	0.60
71	110087	天业转债	14,963,935.64	0.59
72	127092	运机转债	14,827,541.10	0.59
73	123257	安克转债	14,772,347.40	0.58
74	118039	煜邦转债	14,676,647.55	0.58
75	118020	芳源转债	14,666,090.83	0.58
76	127110	广核转债	14,551,738.29	0.58
77	113043	财通转债	14,438,843.84	0.57
78	128141	旺能转债	14,317,330.82	0.57

79	118050	航宇转债	14,100,775.34	0.56
80	113646	永吉转债	14,033,480.78	0.56
81	127038	国微转债	13,860,578.64	0.55
82	123088	威唐转债	13,612,471.94	0.54
83	127078	优彩转债	13,567,221.81	0.54
84	111017	蓝天转债	13,412,792.32	0.53
85	123209	聚隆转债	13,263,068.89	0.52
86	113694	清源转债	13,253,103.15	0.52
87	123241	欧通转债	13,217,150.69	0.52
88	113624	正川转债	12,867,450.13	0.51
89	127084	柳工转 2	12,764,135.22	0.50
90	123199	山河转债	12,598,059.55	0.50
91	123225	翔丰转债	12,464,277.70	0.49
92	110073	国投转债	12,422,106.46	0.49
93	123173	恒锋转债	12,344,969.98	0.49
94	113631	皖天转债	12,301,944.44	0.49
95	127102	浙建转债	12,147,583.31	0.48
96	123207	冠中转债	12,094,325.63	0.48
97	113654	永 02 转债	12,010,844.38	0.48
98	113640	苏利转债	11,994,431.45	0.47
99	113644	艾迪转债	11,950,131.09	0.47
100	118056	路维转债	11,817,636.63	0.47
101	123194	百洋转债	11,659,837.62	0.46
102	118058	微导转债	11,540,716.44	0.46
103	110086	精工转债	11,458,331.15	0.45
104	123124	晶瑞转 2	11,026,433.25	0.44
105	123220	易瑞转债	10,890,250.81	0.43
106	123150	九强转债	10,858,425.70	0.43
107	118053	正帆转债	10,777,708.42	0.43
108	110075	南航转债	10,625,979.45	0.42
109	111000	起帆转债	10,595,786.08	0.42
110	123138	丝路转债	10,423,205.94	0.41

111	127050	麒麟转债	10,383,836.34	0.41
112	113070	渝水转债	10,293,854.00	0.41
113	127090	兴瑞转债	10,039,407.86	0.40
114	118040	宏微转债	9,905,220.00	0.39
115	127066	科利转债	9,710,989.53	0.38
116	118003	华兴转债	9,658,554.85	0.38
117	123236	家联转债	9,247,364.43	0.37
118	127068	顺博转债	8,976,878.14	0.36
119	123235	亿田转债	8,797,829.83	0.35
120	123119	康泰转2	8,780,249.18	0.35
121	123059	银信转债	8,597,281.82	0.34
122	111023	利柏转债	8,589,656.70	0.34
123	118031	天23转债	8,586,261.95	0.34
124	123224	宇邦转债	8,383,923.39	0.33
125	113658	密卫转债	8,328,832.04	0.33
126	118030	睿创转债	8,252,608.66	0.33
127	111020	合顺转债	8,242,758.13	0.33
128	111004	明新转债	8,241,810.97	0.33
129	113678	中贝转债	8,226,591.34	0.33
130	118027	宏图转债	8,155,591.66	0.32
131	127027	能化转债	7,970,252.81	0.32
132	127108	太能转债	7,908,984.62	0.31
133	127109	电化转债	7,763,957.10	0.31
134	123071	天能转债	7,715,875.28	0.31
135	127054	双箭转债	7,623,097.35	0.30
136	118049	汇成转债	7,499,258.99	0.30
137	127060	湘佳转债	7,409,229.46	0.29
138	118005	天奈转债	7,232,077.48	0.29
139	113698	凯众转债	7,139,505.56	0.28
140	118033	华特转债	7,001,808.22	0.28
141	123158	宙邦转债	6,928,191.78	0.27
142	113647	禾丰转债	6,852,738.34	0.27

143	113688	国检转债	6,833,914.46	0.27
144	123133	佩蒂转债	6,818,472.43	0.27
145	113051	节能转债	6,794,347.64	0.27
146	111003	聚合转债	6,644,047.95	0.26
147	123197	光力转债	6,444,585.10	0.25
148	127040	国泰转债	6,282,460.17	0.25
149	118013	道通转债	6,247,423.29	0.25
150	128134	鸿路转债	6,196,281.19	0.25
151	113618	美诺转债	6,118,538.63	0.24
152	123085	万顺转 2	5,977,373.39	0.24
153	113053	隆 22 转债	5,970,894.80	0.24
154	113615	金诚转债	5,895,904.16	0.23
155	111013	新港转债	5,586,180.25	0.22
156	113680	丽岛转债	5,581,226.14	0.22
157	118037	上声转债	5,492,154.62	0.22
158	123090	三诺转债	5,429,946.49	0.21
159	118036	力合转债	5,374,465.19	0.21
160	111002	特纸转债	4,751,261.97	0.19
161	123192	科思转债	4,722,383.07	0.19
162	123188	水羊转债	4,708,145.44	0.19
163	113655	欧 22 转债	4,570,758.49	0.18
164	127072	博实转债	4,209,928.38	0.17
165	118052	浩瀚转债	4,161,765.73	0.16
166	127093	章鼓转债	4,100,222.59	0.16
167	127067	恒逸转 2	4,061,360.73	0.16
168	111018	华康转债	3,985,268.13	0.16
169	113062	常银转债	3,854,947.58	0.15
170	113687	振华转债	3,844,705.75	0.15
171	113056	重银转债	3,805,179.45	0.15
172	110076	华海转债	3,756,700.70	0.15
173	113643	风语转债	3,575,167.76	0.14
174	127018	本钢转债	3,518,951.63	0.14

175	123064	万孚转债	3,264,174.63	0.13
176	113650	博22转债	3,258,959.08	0.13
177	123214	东宝转债	3,231,729.11	0.13
178	127096	泰坦转债	3,191,037.61	0.13
179	123157	科蓝转债	3,190,027.85	0.13
180	127037	银轮转债	3,146,012.55	0.12
181	123222	博俊转债	3,138,535.29	0.12
182	128121	宏川转债	3,089,255.00	0.12
183	113667	春23转债	3,032,186.30	0.12
184	113696	伯25转债	2,977,769.23	0.12
185	113627	太平转债	2,887,249.15	0.11
186	127085	韵达转债	2,855,220.18	0.11
187	113059	福莱转债	2,801,236.82	0.11
188	123176	精测转2	2,784,334.04	0.11
189	113605	大参转债	2,764,447.44	0.11
190	123121	帝尔转债	2,714,591.78	0.11
191	118006	阿拉转债	2,677,630.42	0.11
192	118034	晶能转债	2,597,121.04	0.10
193	127025	冀东转债	2,584,177.79	0.10
194	110084	贵燃转债	2,528,882.64	0.10
195	113616	韦尔转债	2,484,640.01	0.10
196	123112	万讯转债	2,255,957.99	0.09
197	118015	芯海转债	2,144,197.77	0.08
198	113067	燃23转债	1,948,722.74	0.08
199	111014	李子转债	1,935,408.66	0.08
200	123151	康医转债	1,872,136.68	0.07
201	127064	杭氧转债	1,846,288.49	0.07
202	118010	洁特转债	1,831,882.30	0.07
203	123117	健帆转债	1,741,830.73	0.07
204	118044	赛特转债	1,700,930.30	0.07
205	128124	科华转债	1,647,971.46	0.07
206	113625	江山转债	1,635,327.71	0.06

207	123122	富瀚转债	1,592,542.74	0.06
208	128119	龙大转债	1,554,256.10	0.06
209	123171	共同转债	1,519,318.45	0.06
210	123223	九典转 02	1,416,866.07	0.06
211	127098	欧晶转债	1,280,394.82	0.05
212	113632	鹤 21 转债	1,244,929.25	0.05
213	123183	海顺转债	951,203.45	0.04
214	113674	华设转债	924,523.66	0.04
215	127111	金威转债	907,659.09	0.04
216	123154	火星转债	848,246.73	0.03
217	127041	弘亚转债	796,658.05	0.03
218	123054	思特转债	759,223.43	0.03
219	127031	洋丰转债	751,056.43	0.03
220	128137	洁美转债	504,510.33	0.02
221	128128	齐翔转 2	399,037.22	0.02
222	127059	永东转 2	365,603.95	0.01
223	123109	昌红转债	347,980.00	0.01
224	113660	寿 22 转债	346,066.72	0.01
225	123165	回天转债	289,602.40	0.01
226	110070	凌钢转债	264,395.84	0.01

5.11.5 报告期末前十名股票中存在流通受限情况的说明

注：本基金本报告期末未持有股票。

5.11.6 投资组合报告附注的其他文字描述部分

因四舍五入原因，投资组合报告中市值占净值比例的分项之和与合计可能存在尾差。

§ 6 开放式基金份额变动

单位：份

项目	富国可转换债券 A/B	富国可转换债券 C	富国可转换债券 E
报告期期初基金份额总额	653,283,261.50	33,582,034.62	426,654,858.13
报告期期间基金总申购份额	365,620,082.64	2,212,342.76	524,598,356.82
报告期期间基金总赎回份额	384,251,729.12	5,598,554.96	503,809,000.78
报告期期间基金拆分变动份额 (份额减少以“-”填列)	—	—	—
报告期期末基金份额总额	634,651,615.02	30,195,822.42	447,444,214.17

§ 7 基金管理人运用自有资金投资本基金情况

7.1 基金管理人持有本基金份额变动情况

注：本报告期内基金管理人未持有本基金份额。

7.2 基金管理人运用自有资金投资本基金交易明细

注：本报告期本基金的管理人未运用自有资金申赎及买卖本基金。

§ 8 影响投资者决策的其他重要信息

8.1 报告期内单一投资者持有基金份额比例达到或超过 20%的情况

投资者类别	报告期内持有基金份额变化情况					报告期末持有基金情况	
	序号	持有基金份额比例达到或者超过 20%的时间区间	期初份额	申购份额	赎回份额	持有份额	份额占比
机构	1	2026-01-01 至 2026-03-08; 2026-03-27 至 2026-03-31	253,970,069.06	144,134,330.78	171,689,745.48	226,414,654.36	20.36%
产品特有风险							
<p>本基金于本报告期内出现单一投资者持有基金份额比例达到或者超过 20%的情形，本基金管理人已经采取措施，审慎确认大额申购与大额赎回，防控产品流动性风险并公平对待投资者。本基金管理人提请投资者注意因单一投资者持有基金份额集中导致的产品流动性风险、大额赎回风险以及净值波动风险等特有风险。</p>							

§9 备查文件目录

9.1 备查文件目录

- 1、中国证监会批准设立富国可转换债券证券投资基金的文件
- 2、富国可转换债券证券投资基金基金合同
- 3、富国可转换债券证券投资基金托管协议
- 4、中国证监会批准设立富国基金管理有限公司的文件
- 5、富国可转换债券证券投资基金财务报表及报表附注
- 6、报告期内在指定报刊上披露的各项公告

9.2 存放地点

中国（上海）自由贸易试验区世纪大道 1196 号世纪汇办公楼二座 27-30 层

9.3 查阅方式

投资者对本报告书如有疑问，可咨询本基金管理人富国基金管理有限公司。咨询电话：95105686、4008880688（全国统一，免长途话费）公司网址：<http://www.fullgoal.com.cn>。

富国基金管理有限公司
2026 年 04 月 22 日